

Strategický realizační plán na rok 2019

Operační program Výzkum, vývoj a vzdělávání

Verze dokumentu: Draft

Číslo draftu: 1

Obsah

[1 Základní informace](#)

[2 Informace o plánovaných výzvách na rok 2019](#)

[3 Predikce čerpání na rok 2019 až 2022](#)

[4 Predikce plnění hodnot indikátorů na rok 2019 až 2022 – věcné milníky a cíle](#)

1 Základní informace

Sledované období od: 01.01.2019

Sledované období do: 31.12.2022

Kontaktní údaje ve věci zprávy:

Jméno: Jiří

Příjmení: Vícha

Zdroj dat: MS2014+. V případě programů spolufinancovaných z EZFRV a ENRF se jedná o údaje přenesené z IS SZIF do MS2014+ na základě dohod mezi MZe a MMR.



2 Informace o plánovaných výzvách na rok 2019

Tabulka 1 Informace o plánovaných výzvách na rok 2019

Prioritní osa/ Priorita unie (ID název)	Počet výzev	Finanční alokace plánovaných výzev (podpora, CZK/EUR)
02.2 Rozvoj vysokých škol a lidských zdrojů pro výzkum a vývoj	2	1 100 000 000,00
02.3 Rovný přístup ke kvalitnímu předškolnímu, primárnímu a sekundárnímu vzdělávání	5	3 750 000 000,00

Poznámka:

Detailní informace o plánovaných výzvách jsou obsaženy v Harmonogramu výzev na rok 2019, verze draft 01, který je přílohou tohoto dokumentu.

Komentář ŘO k harmonogramu výzev

V rámci PO2 je plánováno vyhlásit následující nové výzvy:

- Zvyšování kvality interních grantových schémat na VŠ - plánované vyhlášení v únoru 2019 s alokací 1 000 000 000,- Kč;
- Mezinárodní mobilita výzkumných pracovníků – MSCA – IF III - plánované vyhlášení v březnu 2019 s alokací 100 000 000,- Kč.

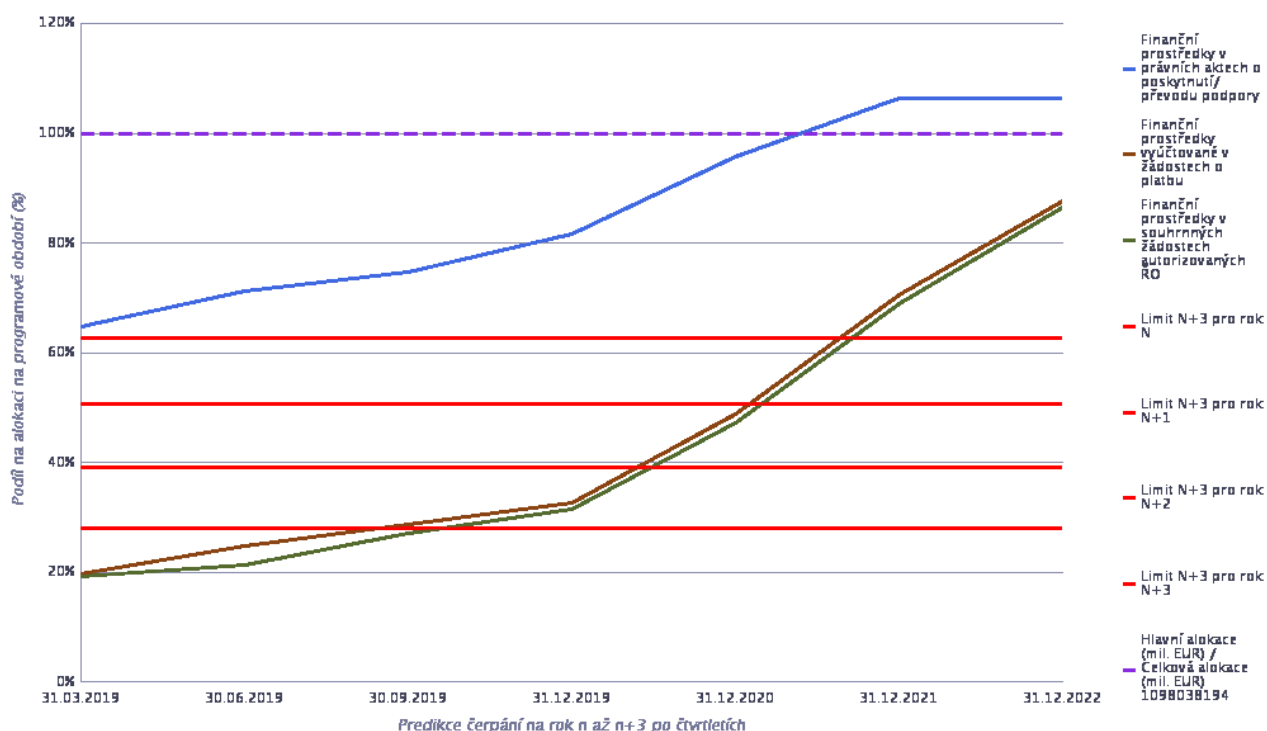
V rámci PO3 je plánováno vyhlásit následující nové výzvy:

- Pregraduální vzdělávání II - plánované vyhlášení v lednu 2019 s alokací 400 000 000,- Kč;
- Inkluzivní vzdělávání pro SVL II - plánované vyhlášení v lednu 2019 s alokací 700 000 000,- Kč;
- Inovace v pedagogice - plánované vyhlášení v březnu 2019 s alokací 250 000 000,- Kč;
- Podpora žáků se zdravotním postižením II - plánované vyhlášení v červnu 2019 s alokací 400 000 000,- Kč;
- Implementace KAP II - plánované vyhlášení v prosinci 2019 s alokací 2 000 000 000,- Kč.

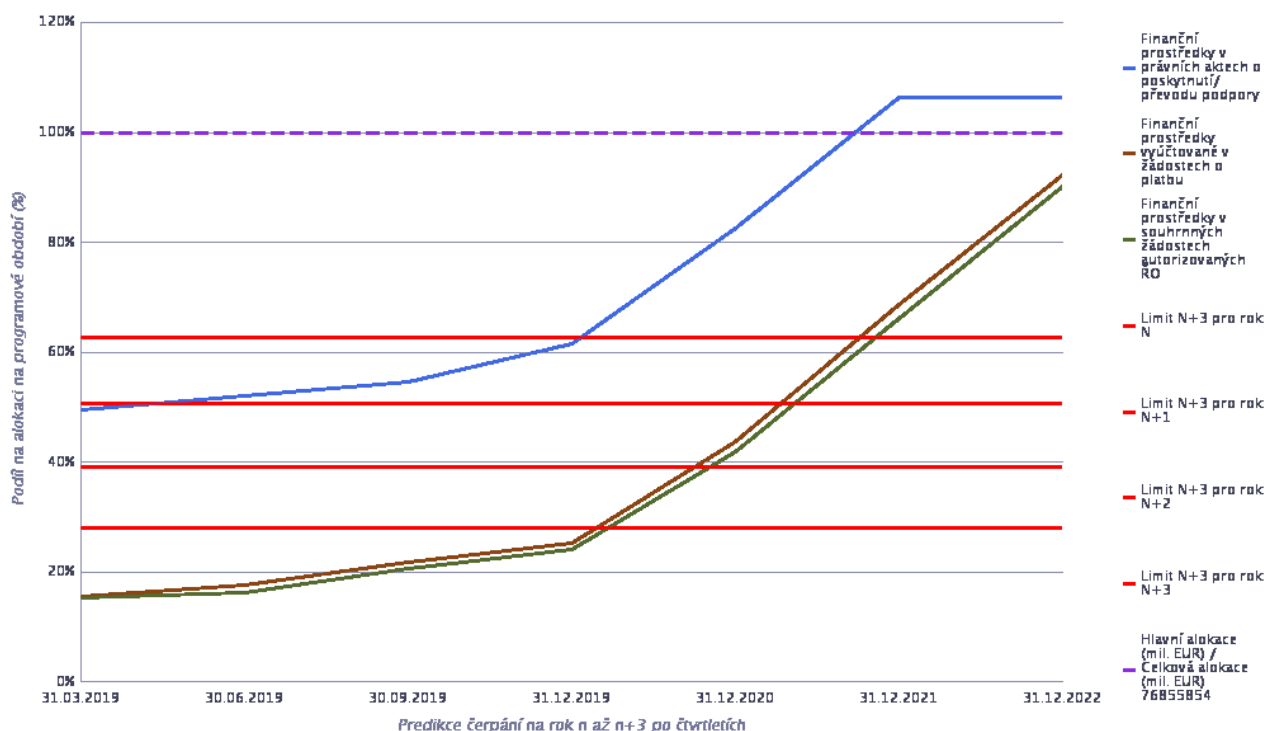
Všechny ostatní výzvy uvedené v Harmonogramu výzev na rok 2019 již byly zařazeny v předchozích SRPech, ale došlo k odložení jejich vyhlášení.

3 Predikce čerpání na rok 2019 až 2022

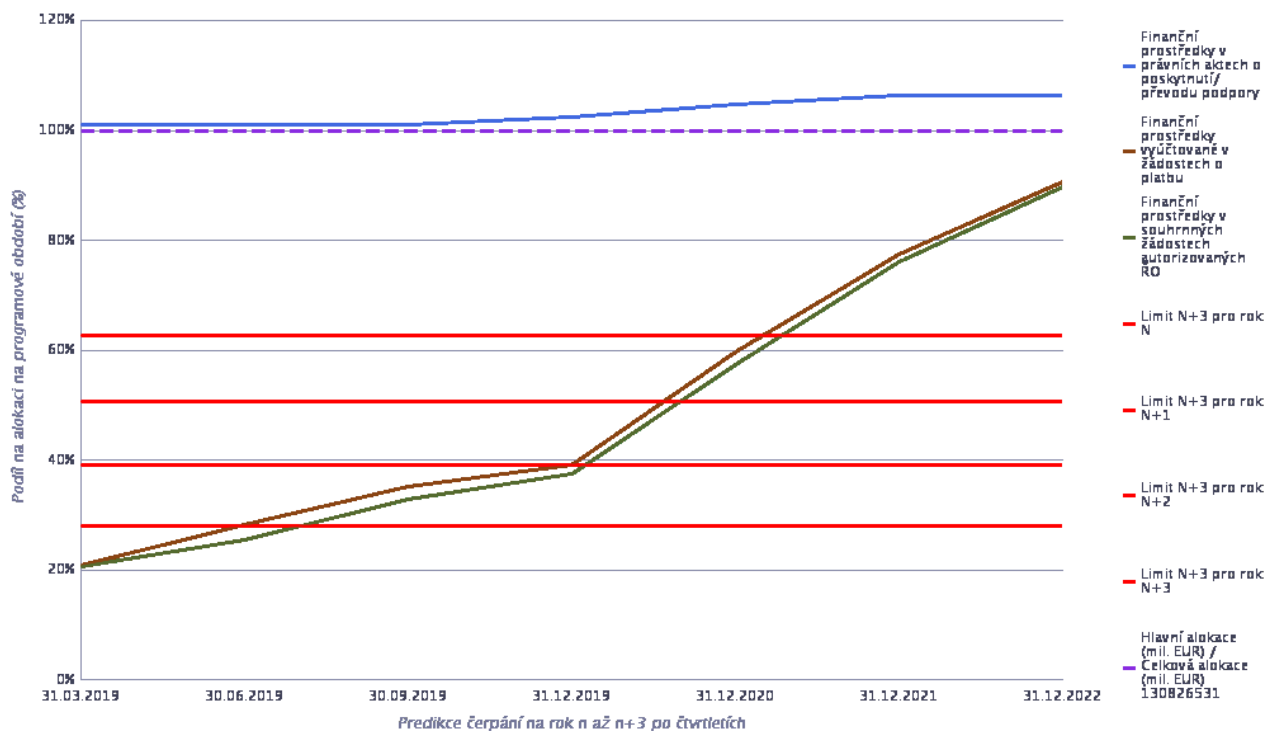
Graf 1 Predikce čerpání pro rok n až n+3 pro ESF Méně rozvinuté regiony



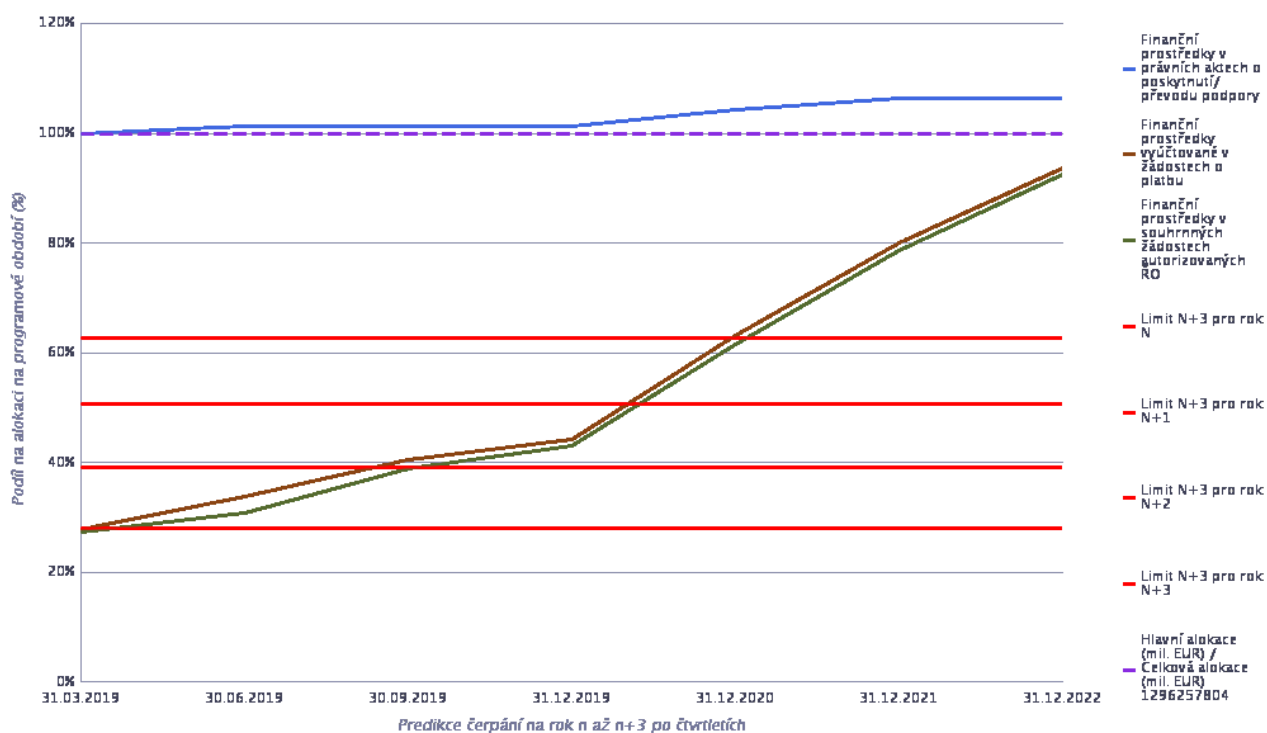
Graf 2 Predikce čerpání pro rok n až n+3 pro ESF Více rozvinuté regiony



Graf 3 Predikce čerpání pro rok n až n+3 pro EFRR Více rozvinuté regiony



Graf 4 Predikce čerpání pro rok n až n+3 pro EFRR Méně rozvinuté regiony



Komentář RO k predikcím čerpání na rok 2019 až 2022

I v roce 2019 se bude RO soustředit na splnění pravidla N+3. Na základě aktuálně dostupných informací je predikováno hladké dosažení tohoto pravidla.

4 Predikce plnění hodnot indikátorů na rok 2019 až 2022 – věcné milníky a cíle

Tabulka 2a Predikce plnění hodnot indikátorů na rok n až n+3

Prioritní osa / Priorita unie	Indikátor (ID + název)		Fond	Kategorie regionu	MJ	Aktuální stav						Predikce hodnot indikátoru				
						Výchozí hodnota programu	Dosažená hodnota programu	Závazek příjemců programu	Cílová hodnota z výzev	Cílová hodnota programu	Cíl pro rok 2023		2019	2020	2021	2022
													XII	XII	XII	XII
02.1 Posilování kapacit pro kvalitní výzkum	24000	Počet nově vybudovaných, rozšířených či modernizovaných výzkumných infrastruktur a center excelence	EFRR	MRR	Infrastruktury	0,00	5,44	121,04	123,54	36,00	36,00	Predikce závazku	123,54	123,54	123,54	123,54
												Predikce dosažené hodnoty	2,00	2,00	2,00	101,94
												Predikce dosažené hodnoty FN/FF				
02.1 Posilování kapacit pro kvalitní výzkum	24000	Počet nově vybudovaných, rozšířených či modernizovaných výzkumných infrastruktur a center excelence	EFRR	VRR	Infrastruktury	0,00	1,56	19,11	23,46	4,00	4,00	Predikce závazku	23,46	23,46	23,46	23,46
												Predikce dosažené hodnoty	0,00	0,00	0,00	18,06
												Predikce dosažené hodnoty FN/FF				
02.2 Rozvoj vysokých škol a lidských zdrojů pro výzkum a vývoj	30600	Pořízené informační zdroje	EFRR	MRR	Informační zdroje	0,00	15,30	1 673,52	83,80	68,00	68,00	Predikce závazku	83,80	83,80	83,80	83,80
												Predikce dosažené hodnoty	51,60	51,60	53,60	83,80
												Predikce dosažené hodnoty FN/FF				
02.2 Rozvoj vysokých škol a lidských zdrojů pro výzkum a vývoj	30600	Pořízené informační zdroje	EFRR	VRR	Informační zdroje	0,00	1,70	24,48	16,20	32,00	32,00	Predikce závazku	16,20	16,20	16,20	16,20
												Predikce dosažené hodnoty	8,40	8,40	8,40	16,20
												Predikce dosažené hodnoty FN/FF				
02.2 Rozvoj vysokých škol a lidských zdrojů pro výzkum a vývoj	52705	Počet studentů, kteří využívají nově vybudovanou, rozšířenou či modernizovanou infrastrukturu, mimo infrastrukturu pro výuku spojenou s výzkumem	EFRR	MRR	Studenti	0,00	4 297,06	105 121,86	98 044,90	82 000,00	82 000,00	Predikce závazku	98 044,90	98 044,90	98 044,90	98 044,90
												Predikce dosažené hodnoty	0,00	0,00	1 000,00	98 044,90
												Predikce dosažené hodnoty FN/FF				
02.2 Rozvoj vysokých škol a lidských zdrojů pro výzkum a vývoj	52705	Počet studentů, kteří využívají nově vybudovanou, rozšířenou či modernizovanou infrastrukturu, mimo infrastrukturu pro výuku spojenou s výzkumem	EFRR	VRR	Studenti	0,00	1 271,94	11 975,14	36 512,10	48 000,00	48 000,00	Predikce závazku	36 512,10	36 512,10	36 512,10	36 512,10
												Predikce dosažené hodnoty	0,00	0,00	0,00	36 512,10
												Predikce dosažené hodnoty FN/FF				
02.2 Rozvoj vysokých škol a lidských zdrojů pro výzkum a vývoj	60000	Celkový počet účastníků	ESF	MRR	Osoby	0,00	647,28	7 663,52	10 715,72	7 253,00	7 253,00	Predikce závazku	10 715,72	10 715,72	10 715,72	10 715,72
												Predikce dosažené hodnoty	553,70	918,40	1 221,12	10 715,72
												Predikce dosažené hodnoty FN/FF				
02.2 Rozvoj vysokých škol a lidských zdrojů pro výzkum a vývoj	60000	Celkový počet účastníků	ESF	VRR	Osoby	0,00	78,72	1 167,48	2 826,28	4 647,00	4 647,00	Predikce závazku	2 826,28	2 826,28	2 826,28	2 826,28
												Predikce dosažené hodnoty	61,30	136,60	220,88	2 826,28
												Predikce dosažené hodnoty FN/FF				
02.3 Rovný přístup ke kvalitnímu předškolnímu, primárnímu a sekundárnímu vzdělávání	60000	Celkový počet účastníků	ESF	VRR	Osoby	0,00	1 804,76	7 058,27	7 482,50	4 938,00	4 938,00	Predikce závazku	7 482,50	7 482,50	7 482,50	7 482,50
												Predikce dosažené hodnoty	4 226,05	5 250,20	6 996,25	7 482,50
												Predikce dosažené hodnoty FN/FF				
02.3 Rovný přístup ke kvalitnímu předškolnímu, primárnímu a sekundárnímu vzdělávání	60000	Celkový počet účastníků	ESF	MRR	Osoby	0,00	16 793,92	82 021,66	81 667,50	41 862,00	41 862,00	Predikce závazku	81 667,50	81 667,50	81 667,50	81 667,50
												Predikce dosažené hodnoty	37 938,95	53 659,80	73 478,75	81 667,50
												Predikce dosažené hodnoty FN/FF				

Poznámka:

Dosažená hodnota programu se plní průběžnou dosaženou hodnotou programu nikoli hodnotou za fyzicky ukončené operace dle 215/2014 čl. 5 (3).

Komentář ŘO k predikcím hodnot indikátorů na rok 2019 až 2022

Jedná se o hodnoty generované z MS2014+. Algoritmus pro výpočet predikcí používaný MS2014+ neodpovídá reálným predikcím zpracovaným z úrovně ŘO, proto zpracoval ŘO vlastní přehled predikcí věcných milníkových ukazatelů, viz následující strana.

4 Predikce plnění hodnot indikátorů na rok 2019 až 2022 – věcné milníky a cíle

Tabulka 2b Predikce plnění hodnot indikátorů na rok n až n+3

Prioritní osa	Indikátor ID + název		Fond	Kategorie regionu	MJ	Cílová hodnota z výzev	Cílová hodnota programu	Plnění hodnot indikátorů		
								(a) Závazek	Rok 2019	
								(b) Dosažená hodnota	Predikce k 31. 12. 2019	
a	b	c	d	e	f	g	h	i	j	
1	2 40 00	Počet nově vybudovaných, rozšířených či modernizovaných výzkumných infrastruktur a center excellence	EFRR	VRR	Infrastruktury	128	6	(a)	27,00	
				MRR				(b)	11,00	
								36	(a)	115,00
									(b)	43,00
2	6 00 00	Celkový počet účastníků	ESF	VRR	Osoby	13 000	1 200	(a)	1 400,00	
				MRR				(b)	370,00	
								8 700	(a)	10 000,00
									(b)	2 500,00
2	5 21 00	Počet podpořených produktů	ESF	VRR	Produkt	4 500	135	(a)	450,00	
				MRR				(b)	100,00	
								1 215	(a)	4 100,00
									(b)	900,00
2	3 06 00	Pořízené informační zdroje	EFRR	VRR	Informační zdroje	95	16	(a)	25,50	
				MRR				(b)	23,50	
								84	(a)	174,00
									(b)	160,00
2	5 27 05	Počet studentů, kteří využívají nově vybudovanou, rozšířenou či modernizovanou infrastrukturu, mimo infrastrukturu pro výuku spojenou s výzkumem	EFRR	VRR	Studenti	128 250	15 000	(a)	14 750,00	
				MRR				(b)	7 500,00	
								115 000	(a)	125 935,00
									(b)	45 000,00
3	6 00 00	Celkový počet účastníků	ESF	VRR	Osoby	109 000	7 000	(a)	7 200,00	
				MRR				(b)	5 600,00	
								41 862	(a)	71 000,00
									(b)	50 500,00
3	5 17 15	Počet dětí a žáků Romů začleněných do vzdělávání	ESF	VRR	Děti a žáci	9 600	50	(a)	82,00	
				MRR				(b)	145,00	
								4 600	(a)	7 850,00
									(b)	10 240,00

Poznámka:

Dosažená hodnota programu se plní průběžnou dosaženou hodnotou programu nikoli hodnotou za fyzicky ukončené operace dle 215/2014 čl. 5 (3).

Komentář ŘO k predikcím hodnot indikátorů na rok 2019 až 2022

Z uvedených predikcí je patrné, že ŘO bude nadále pokračovat v plnění jednotlivých ukazatelů, přičemž v některých případech je již v roce 2019 predikováno naplnění cílové hodnoty ukazatele pro rok 2023. Zároveň bude přistoupeno k revizi OP, jejíž obsahem bude úprava cílových hodnot relevantních indikátorů.