

# Strategický realizační plán na rok 2020 Operačního programu Výzkum, vývoj a vzdělávání

## Obsah

1. Základní informace
2. Informace o plánovaných výzvách na rok 2020
3. Predikce čerpání na rok 2020 až 2023
4. Predikce plnění hodnot indikátorů na rok 2020 až 2023 – věcné milníky a cíle

Příloha č. 1 – Harmonogram výzev OP VVV 2020

## 1. Základní informace

Sledované období od: 1. 1. 2020

Sledované období do: 31. 12. 2023

Použitý kurz: 25,842 Kč/EUR

## 2. Informace o plánovaných výzvách na rok 2020

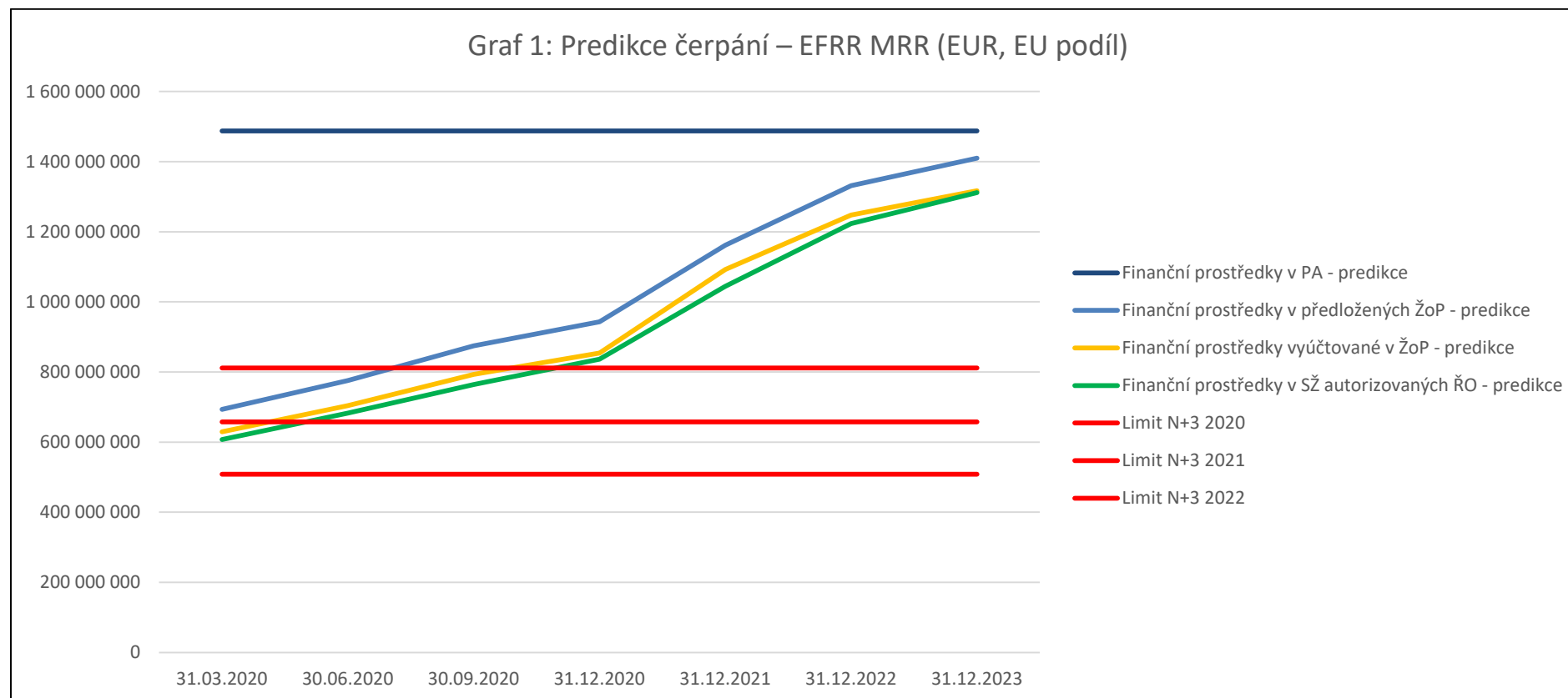
Prioritní osa	Počet výzev	Plánovaná finanční alokace
2 – Rozvoj vysokých škol a lidských zdrojů pro výzkum a vývoj	1	100 000 000 Kč
3 – Rovný přístup ke kvalitnímu předškolnímu, primárnímu a sekundárnímu vzdělávání	3	3 500 000 000 Kč

Pozn.: Detailní informace o plánovaných výzvách jsou obsaženy v Harmonogramu výzev na rok 2020, verze 1, který je přílohou tohoto dokumentu.



### 3. Predikce čerpání na rok 2020 až 2023

#### EFRR méně rozvinuté regiony



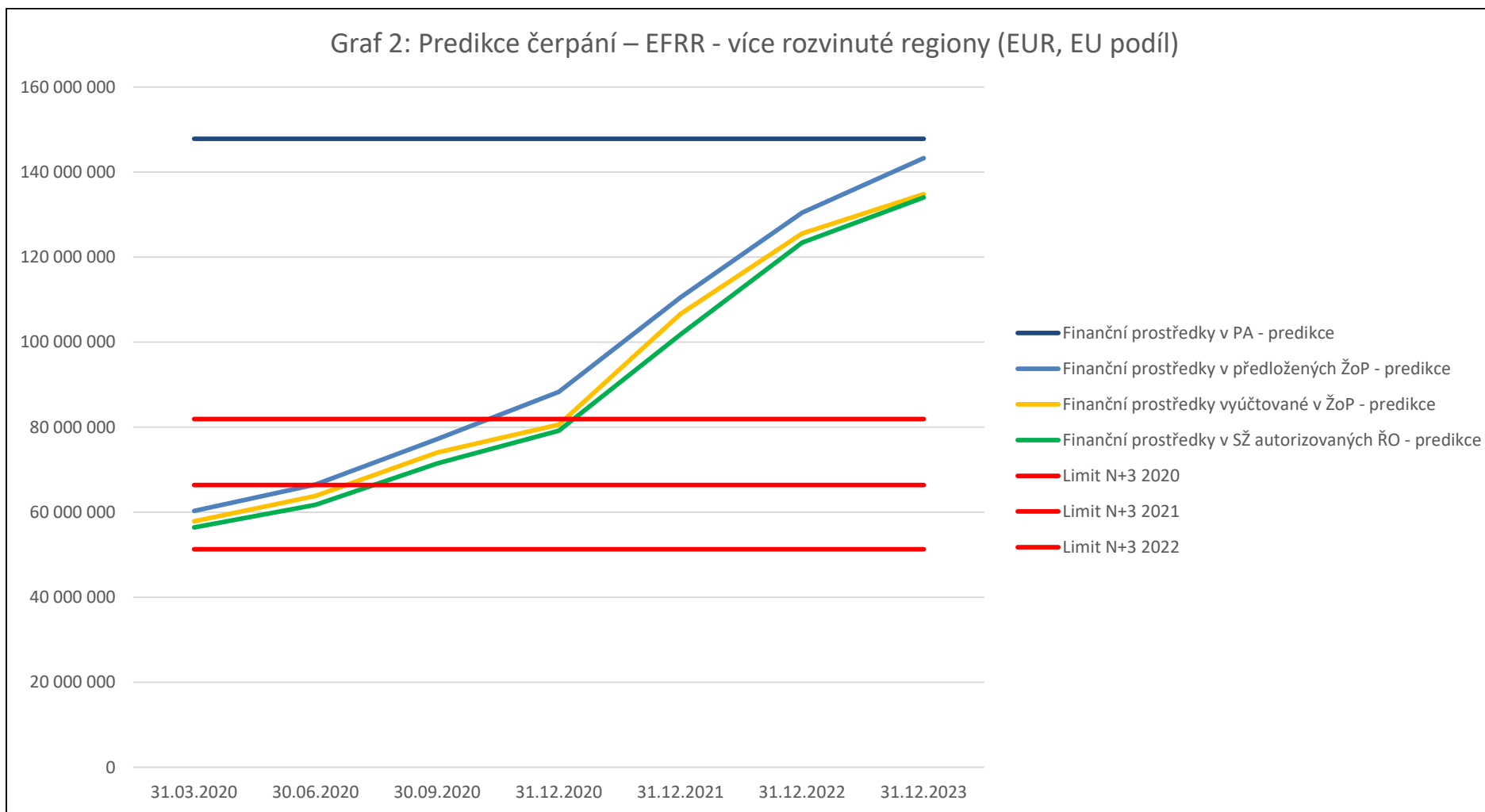
EFRR MRR (EUR, EU podíl)	2020	2021	2022
Limit N+3	507 995 725	657 845 947	811 473 193

EFRR MRR (EUR, EU podíl)	31. 3. 2020	30. 6. 2020	30. 9. 2020	31. 12. 2020	31. 12. 2021	31. 12. 2022	31. 12. 2023
Finanční prostředky v PA - predikce	1 487 745 186	1 487 745 186	1 487 745 186	1 487 745 186	1 487 745 186	1 487 745 186	1 487 745 186
Finanční prostředky v předložených ŽoP - predikce	693 521 614	775 857 572	874 194 579	943 182 718	1 161 859 633	1 331 244 105	1 410 022 670
Finanční prostředky vyúčtované v ŽOP - predikce	629 049 011	703 730 682	792 925 880	854 256 321	1 092 330 280	1 247 833 755	1 316 702 963
Finanční prostředky v SŽ autorizovaných ŘO - predikce	606 987 727	683 037 093	764 277 239	836 707 410	1 044 510 920	1 223 412 344	1 311 629 846



## EFRR více rozvinuté regiony

Graf 2: Predikce čerpání – EFRR - více rozvinuté regiony (EUR, EU podíl)



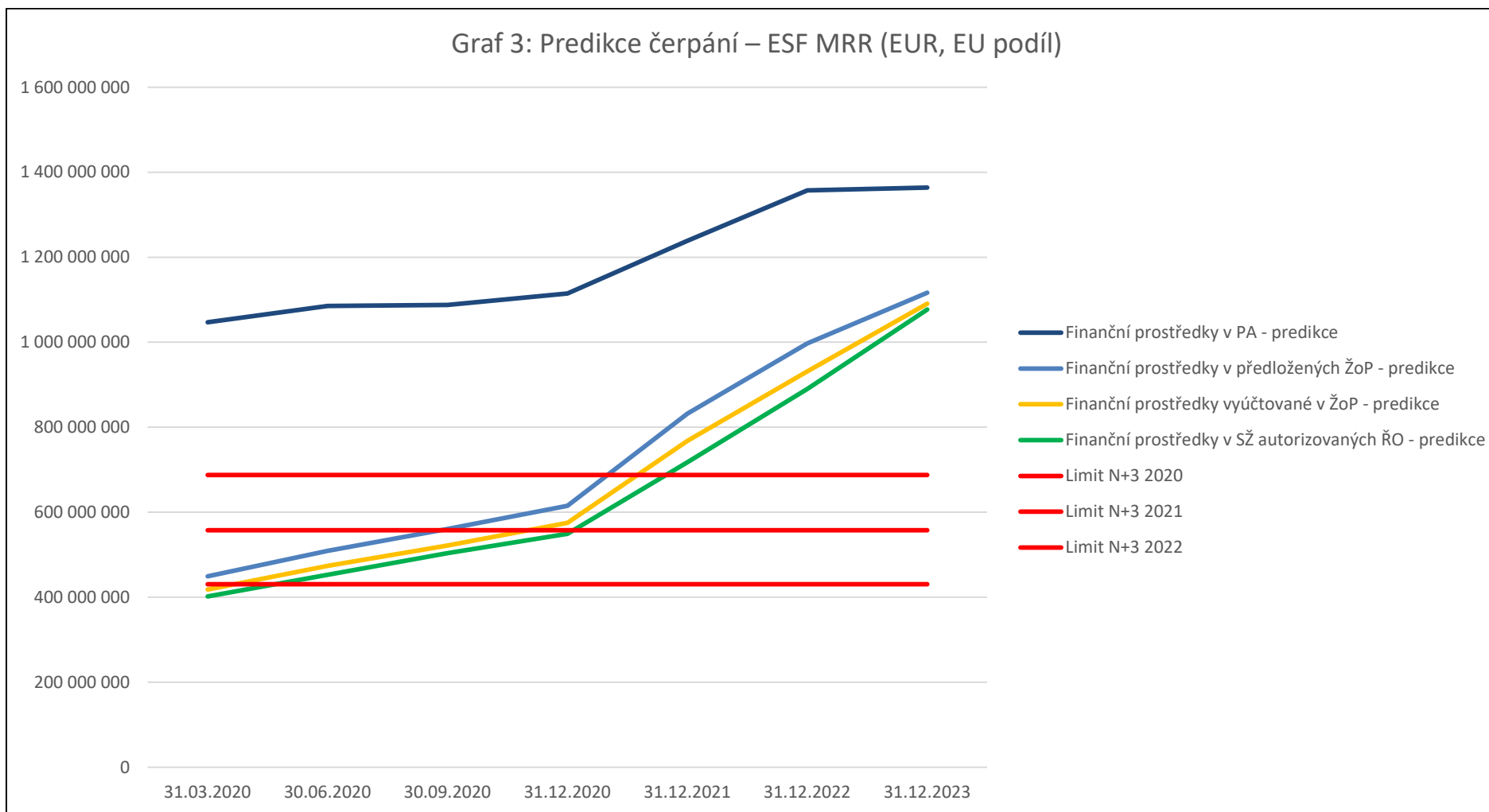
EFRR VRR (EUR, EU podíl)	2020	2021	2022
Limit N+3	51 270 141	66 393 971	81 899 003

EFRR VRR (EUR, EU podíl)	31. 3. 2020	30. 6. 2020	30. 9. 2020	31. 12. 2020	31. 12. 2021	31. 12. 2022	31. 12. 2023
Finanční prostředky v PA - predikce	147 811 009	147 811 009	147 811 009	147 811 009	147 811 009	147 811 009	147 811 009
Finanční prostředky v předložených ŽoP - predikce	60 313 423	66 532 990	77 175 961	88 275 734	110 496 841	130 423 929	143 271 925
Finanční prostředky vyúčtované v ŽOP - predikce	57 849 598	63 815 093	74 023 295	80 582 694	106 641 440	125 540 603	134 771 519
Finanční prostředky v SŽ autorizovaných ŘO - predikce	56 399 314	61 760 148	71 476 476	79 192 431	101 817 030	123 388 314	134 017 518



## ESF méně rozvinuté regiony

Graf 3: Predikce čerpání – ESF MRR (EUR, EU podíl)



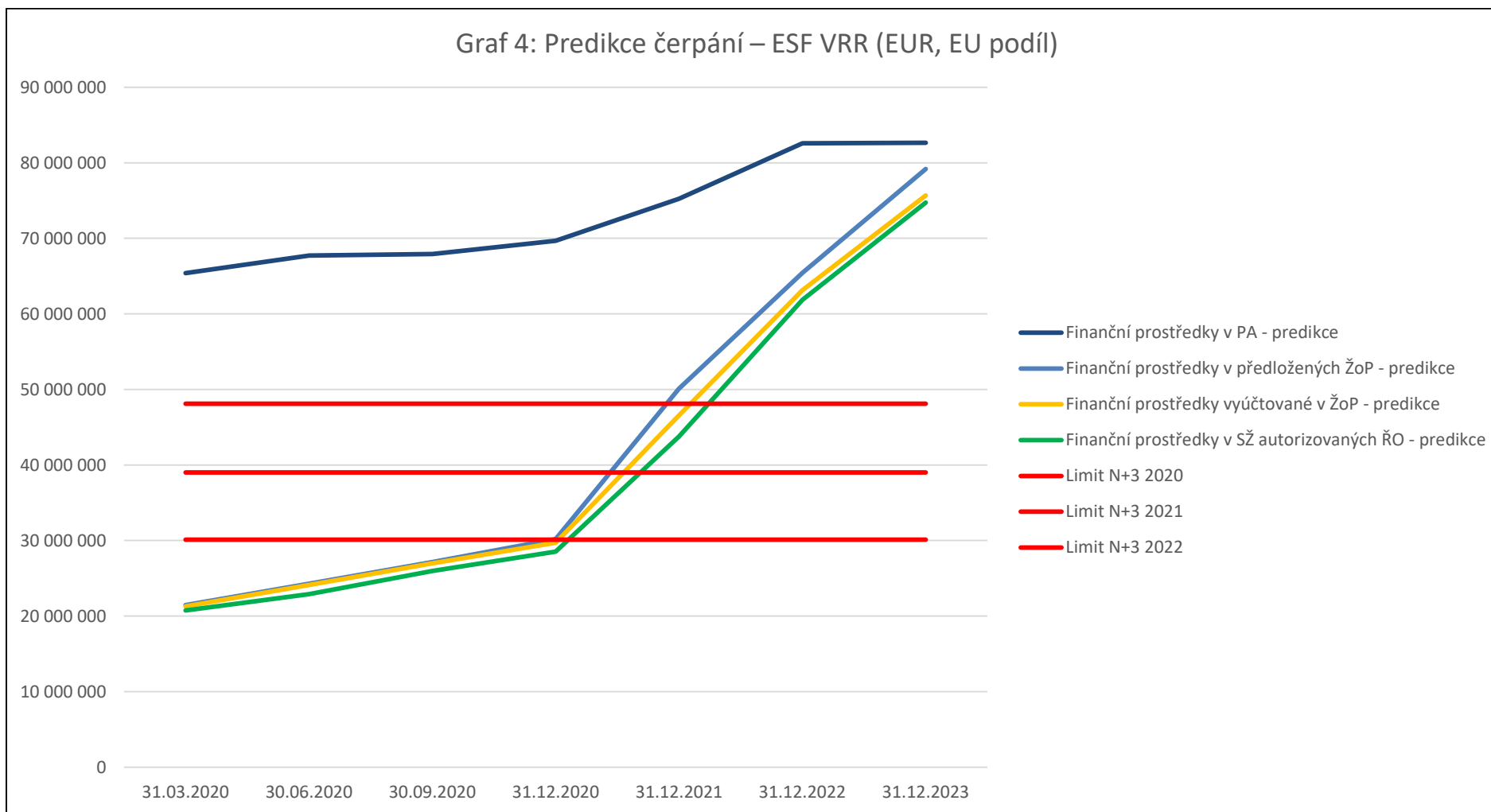
ESF MRR (EUR, EU podíl)	2020	2021	2022
Limit N+3	430 314 638	557 250 241	687 385 299

ESF MRR (EUR, EU podíl)	31. 3. 2020	30. 6. 2020	30. 9. 2020	31. 12. 2020	31. 12. 2021	31. 12. 2022	31. 12. 2023
Finanční prostředky v PA - predikce	1 047 162 687	1 085 056 907	1 087 588 717	1 114 659 879	1 238 433 194	1 357 340 020	1 363 790 757
Finanční prostředky v předložených ŽoP - predikce	449 254 775	509 082 632	560 274 451	614 796 312	832 088 621	997 032 492	1 116 692 140
Finanční prostředky vyúčtované v ŽOP - predikce	418 215 158	473 909 427	521 564 335	574 836 571	767 675 403	931 122 547	1 090 780 037
Finanční prostředky v SŽ autorizovaných ŘO - predikce	402 029 321	452 900 467	503 669 020	549 091 079	717 476 704	889 965 710	1 076 639 261



## ESF více rozvinuté regiony

Graf 4: Predikce čerpání – ESF VRR (EUR, EU podíl)





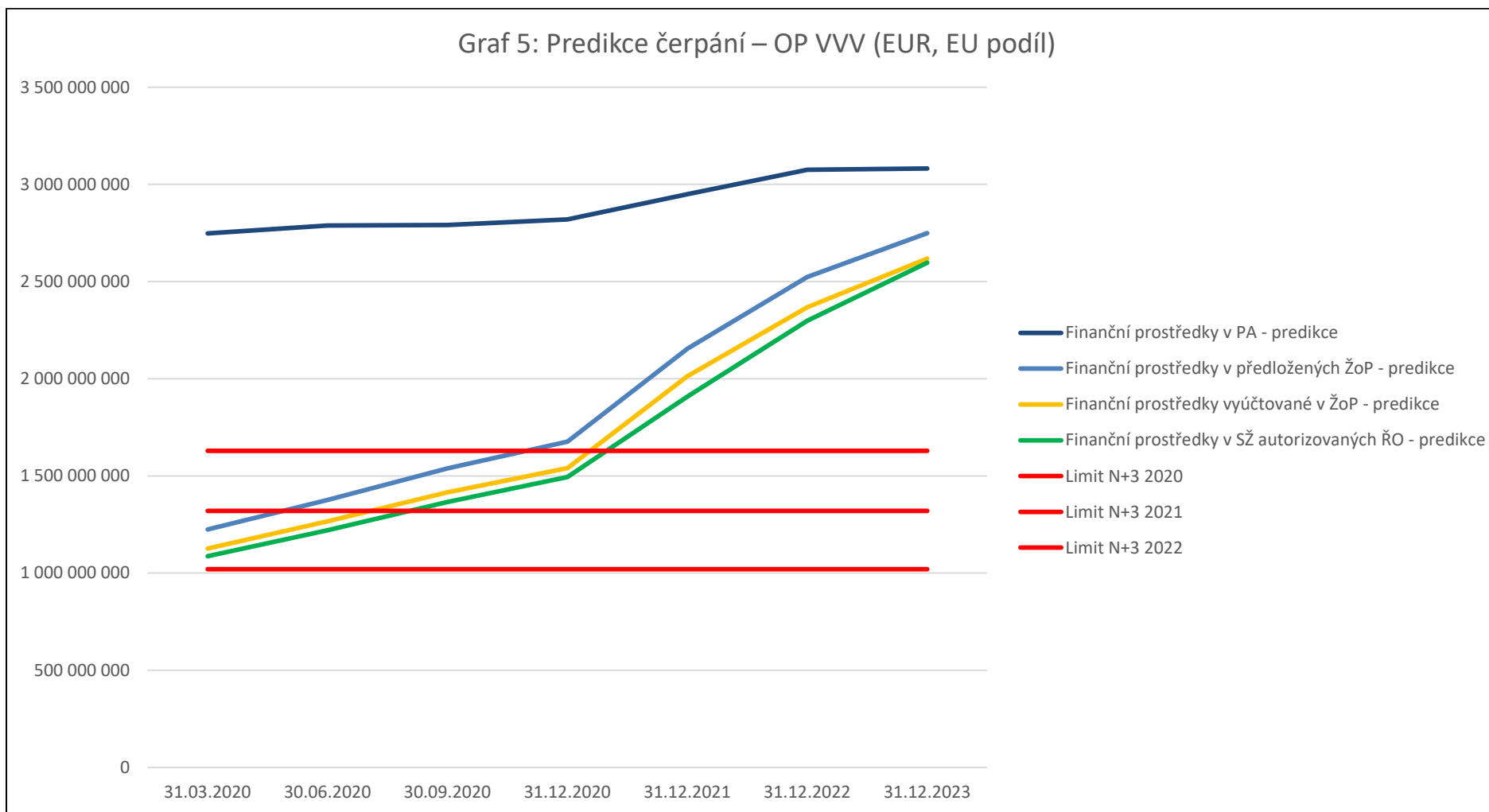
ESF VRR (EUR, EU podíl)	2020	2021	2022
Limit N+3	30 119 352	39 004 056	48 112 702

ESF VRR (EUR, EU podíl)	31. 3. 2020	30. 6. 2020	30. 9. 2020	31. 12. 2020	31. 12. 2021	31. 12. 2022	31. 12. 2023
Finanční prostředky v PA - predikce	65 395 037	67 735 118	67 935 118	69 669 953	75 222 928	82 572 451	82 640 170
Finanční prostředky v předložených ŽoP - predikce	21 446 606	24 295 872	27 150 489	30 180 124	50 106 162	65 439 342	79 176 033
Finanční prostředky vyúčtované v ŽOP - predikce	21 301 282	24 131 241	26 966 515	29 720 242	46 572 007	63 130 441	75 687 357
Finanční prostředky v SŽ autorizovaných ŘO - predikce	20 748 972	22 906 979	25 973 508	28 527 025	43 772 059	61 871 646	74 719 898



Celkem OP

Graf 5: Predikce čerpání – OP VVV (EUR, EU podíl)



OP VVV (EUR, EU podíl)	2020	2021	2022
Limit N+3	1 019 699 855	1 320 494 214	1 628 870 197

OP VVV (EUR, EU podíl)	31. 3. 2020	30. 6. 2020	30. 9. 2020	31. 12. 2020	31. 12. 2021	31. 12. 2022	31. 12. 2023
Finanční prostředky v PA - predikce	2 748 113 919	2 788 348 219	2 791 080 029	2 819 886 026	2 949 212 317	3 075 468 665	3 081 987 121
Finanční prostředky v předložených ŽoP - predikce	1 224 536 418	1 375 769 065	1 538 795 479	1 676 434 888	2 154 551 257	2 524 139 869	2 749 162 768
Finanční prostředky vyúčtované v ŽOP - predikce	1 126 415 049	1 265 586 444	1 415 480 025	1 539 395 828	2 013 219 129	2 367 627 346	2 617 941 877
Finanční prostředky v SŽ autorizovaných ŘO - predikce	1 086 165 335	1 220 604 686	1 365 396 243	1 493 517 946	1 907 576 713	2 298 638 014	2 597 006 523



#### 4. Predikce plnění hodnot indikátorů pro rok 2023 – věcné milníky a cíle

Prioritní osa	Indikátor ID	Indikátor název	Fond	Kategorie regionu	MJ	Cílová hodnota programu	Dosažená hodnota ukončených projektů	Závazek projektů v realizaci	Cílová hodnota výzev plánovaných a v	Predikce plnění celkem	% plnění
1	24000	Počet nově vybudovaných, rozšířených či modernizovaných výzkumných infrastruktur a center excelence	EFRR	VRR	Infrastruktury	6	0	24,57	3,45	28,02	467
				MRR		36	1	101,43	13,55	115,98	322
2	30600	Pořízené informační zdroje	EFRR	VRR	Informační zdroje	16	0,68	24,48	1	26,16	164
				MRR		84	12,32	160,52	4	176,84	211
	52705	Počet studentů, kteří využívají nově vybudovanou, rozšířenou či modernizovanou infrastrukturu, mimo infrastrukturu pro výuku spojenou s výzkumem	EFRR	VRR	Studenti	15 000	149,6	10 381,22	2450	12 980,82	87
				MRR		115 000	290,4	102 805,78	12 550	115 646,2	101
	60000	Celkový počet účastníků	ESF	VRR	Osoby	1 200	0	1 155	798	1 953	163
				MRR		8 700	8	8 255	4 166	12 429	143
	52100	Počet podpořených produktů	ESF	VRR	Produkty	135	0	392	131	523	388
				MRR		1 215	23	3 758	674	4 455	367
3	60000	Celkový počet účastníků	ESF	VRR	Osoby	7 000	855	7 265	12 442	20 561	294
				MRR		41 862	6 678	92 393	13 678	112 750	269
	51715	Počet dětí a žáků Romů začleněných do vzdělávání	ESF	VRR	Děti a žáci	50	0	77	5	82	163
				MRR		4 600	421	8 698	495	9 614	209



- Komentář k údajům uvedeným u PO1: Dosažené hodnoty jsou z 1 ukončeného projektu z výzvy 02\_15\_008. Závazek ze 114 projektů v realizaci z výzev 02\_15\_003, 02\_15\_006, 02\_15\_008, 02\_16\_013, 02\_16\_019. Cílové hodnoty výzev jsou z výzev 02\_18\_046, 02\_18\_72 a 02\_17\_043.
- Komentář k údajům uvedeným u indikátoru 30600 u PO2: Dosažené hodnoty jsou ze 7 ukončených projektů z výzvy 02\_17\_044. Závazek ze 42 projektů v realizaci z výzev 02\_16\_016, 02\_17\_044, 02\_18\_059. Cílové hodnoty výzev jsou z výzvy 02\_18\_057.
- Komentář k údajům uvedeným u indikátoru 52705 u PO2: Dosažené hodnoty jsou z 1 ukončeného projektu z výzvy 02\_16\_016. Závazek z 88 projektů v realizaci z výzev 02\_16\_016, 02\_18\_059. Cílové hodnoty výzev jsou z výzvy 02\_18\_057.
- Komentář k údajům uvedeným u indikátorů 60000 a 52100 u PO2: Dosažené hodnoty jsou z 2 ukončených projektů z výzev 02\_15\_004 a 02\_16\_27. Závazek z 239 projektů v realizaci z výzev 02\_15\_004, 02\_16\_014, 02\_16\_015, 02\_16\_018, 02\_16\_27, 02\_16\_28, 02\_16\_31, 02\_16\_50, 02\_18\_58 a 02\_18\_70. Cílové hodnoty výzev jsou z výzev 02\_18\_054, 02\_18\_055, 02\_18\_056, 02\_19\_074, 02\_19\_073, 02\_18\_053 a plánované výzvy MSCA-IF IV.
- Komentář k údajům uvedeným u PO3: Dosažené hodnoty jsou z 949 ukončených projektů z výzev 02\_15\_007 a 02\_15\_012, 02\_16\_022, 02\_16\_023, 02\_16\_035, 02\_16\_042. Závazek ze 7552 projektů v realizaci z výzev 02\_15\_001, 02\_15\_002, 02\_15\_007, 02\_16\_010, 02\_16\_011, 02\_16\_012, 02\_16\_020, 02\_16\_021, 02\_16\_034, 02\_16\_037, 02\_16\_038, 02\_16\_039, 02\_17\_051, 02\_16\_022, 02\_16\_023, 02\_16\_035, 02\_16\_042, 02\_18\_063, 02\_18\_064, 02\_18\_065, 02\_18\_066. Cílové hodnoty výzev jsou z výzev 02\_19\_068, 02\_19\_075, 02\_19\_077, 02\_19\_078 a plánovaných výzev šablony III VRR, šablony III MRR.

