

Strategický realizační plán na rok 2021 Operačního programu Výzkum, vývoj a vzdělávání

Obsah

1. Základní informace
2. Informace o plánovaných výzvěch na roky 2021 a následující
3. Predikce čerpání na rok 2021 až 2024
4. Predikce plnění hodnot indikátorů pro rok 2023 – věcné milníky a cíle

1. Základní informace

Sledované období od: 1. 1. 2021

Sledované období do: 30. 6. 2024

Použitý kurz: 27,148 Kč/EUR

2. Informace o plánovaných výzvách na roky 2021 a následující

S ohledem na pokročilou fázi implementace OP VVV neplánuje ŘO OP VVV v roce 2021 ani v následujících letech současného programového období vyhlásit žádné další výzvy. Harmonogram výzev na rok 2021 nebyl sestaven; k 30. 9. 2020 činil podíl finančních prostředků ve vyhlášených výzvách na celkové alokaci programu na programové období v EU podílu více než 130 %, pro další výzvy tedy již není prostor. ŘO OP VVV průběžně a intenzivně sleduje a vyhodnocuje predikce čerpání programu tak, aby na konci implementace OP VVV nedošlo k překročení přidělené alokace.

3. Predikce čerpání na rok 2021 až 2024

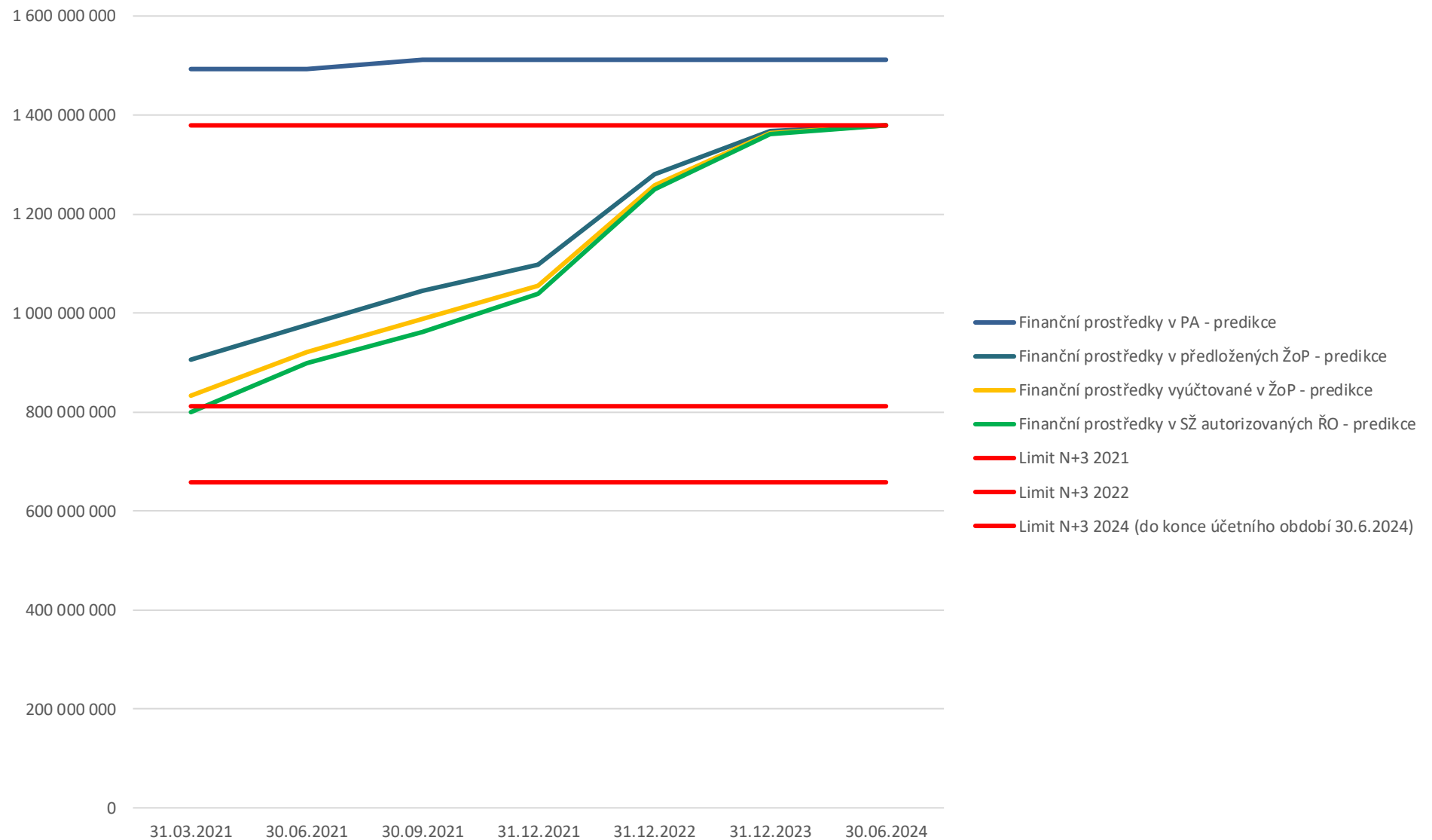
EFRR méně rozvinuté regiony

| EFRR MRR (EUR, EU podíl) | 2021 | 2022 | 2024 ¹ |
|--------------------------|-------------|-------------|-------------------|
| Limit N+3 | 657 845 947 | 811 473 193 | 1 378 997 665 |

| EFRR MRR (EUR, EU podíl) | 31. 3. 2021 | 30. 6. 2021 | 30. 9. 2021 | 31. 12. 2021 | 31. 12. 2022 | 31. 12. 2023 | 30. 6. 2024 |
|---|---------------|---------------|---------------|---------------|---------------|---------------|---------------|
| Finanční prostředky v PA - predikce | 1 492 807 877 | 1 492 807 877 | 1 511 557 877 | 1 511 557 877 | 1 511 557 877 | 1 511 557 877 | 1 511 557 877 |
| Finanční prostředky v předložených ŽoP - predikce | 905 609 410 | 976 042 655 | 1 044 235 851 | 1 097 937 191 | 1 280 531 171 | 1 366 814 300 | 1 378 997 665 |
| Finanční prostředky vyúčtované v ŽOP - predikce | 832 829 839 | 920 165 324 | 987 218 121 | 1 055 639 397 | 1 258 668 808 | 1 363 608 151 | 1 378 997 665 |
| Finanční prostředky v SŽ autorizovaných ŘO - predikce | 799 572 825 | 899 343 867 | 961 808 239 | 1 038 037 883 | 1 249 256 053 | 1 362 209 104 | 1 378 997 665 |

¹ Do konce účetního období, tedy do 30. 6. 2024. Pro rok 2023 není limit n+3 stanoven.

Graf 1: Predikce čerpání – EFRR MRR (EUR, EU podíl)



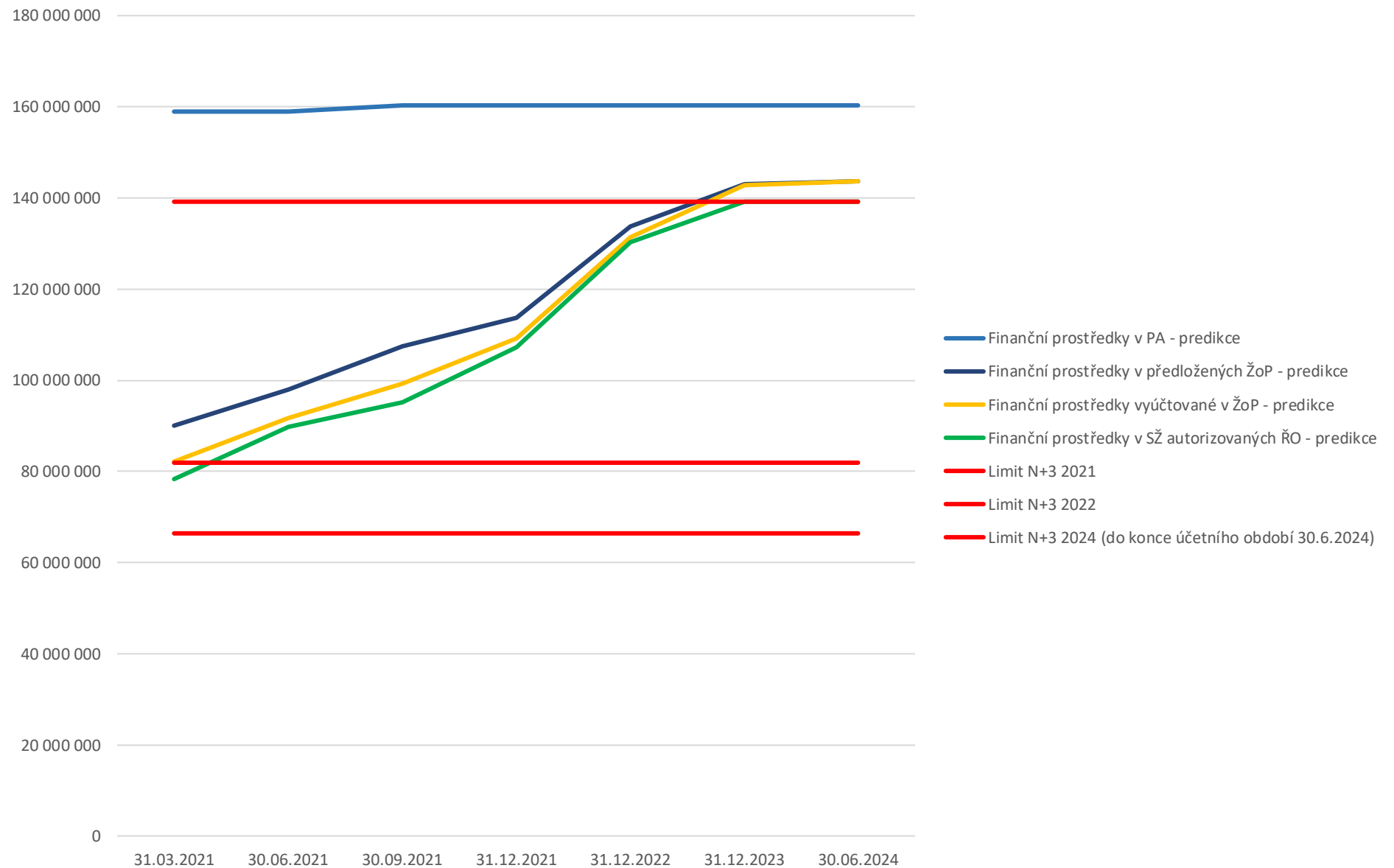
EFRR více rozvinuté regiony

| EFRR VRR (EUR, EU podíl) | 2021 | 2022 | 2024 ² |
|--------------------------|------------|------------|-------------------|
| Limit N+3 | 66 393 971 | 81 899 003 | 139 177 160 |

| EFRR VRR (EUR, EU podíl) | 31. 3. 2021 | 30. 6. 2021 | 30. 9. 2021 | 31. 12. 2021 | 31. 12. 2022 | 31. 12. 2023 | 30. 6. 2024 |
|---|-------------|-------------|-------------|--------------|--------------|--------------|-------------|
| Finanční prostředky v PA - predikce | 158 948 348 | 158 948 348 | 160 308 348 | 160 308 348 | 160 308 348 | 160 308 348 | 160 308 348 |
| Finanční prostředky v předložených ŽoP - predikce | 90 033 739 | 97 892 248 | 107 425 062 | 113 730 480 | 133 788 937 | 143 030 056 | 143 663 632 |
| Finanční prostředky vyúčtované v ŽOP - predikce | 82 149 289 | 91 610 629 | 99 148 572 | 109 080 359 | 131 400 940 | 142 863 325 | 143 663 632 |
| Finanční prostředky v SŽ autorizovaných ŘO - predikce | 78 303 508 | 89 840 850 | 95 150 186 | 107 145 345 | 130 365 519 | 139 177 160 | 139 177 160 |

² Do konce účetního období, tedy do 30. 6. 2024. Pro rok 2023 není limit n+3 stanoven.

Graf 2: Predikce čerpání – EFRR VRR (EUR, EU podíl)



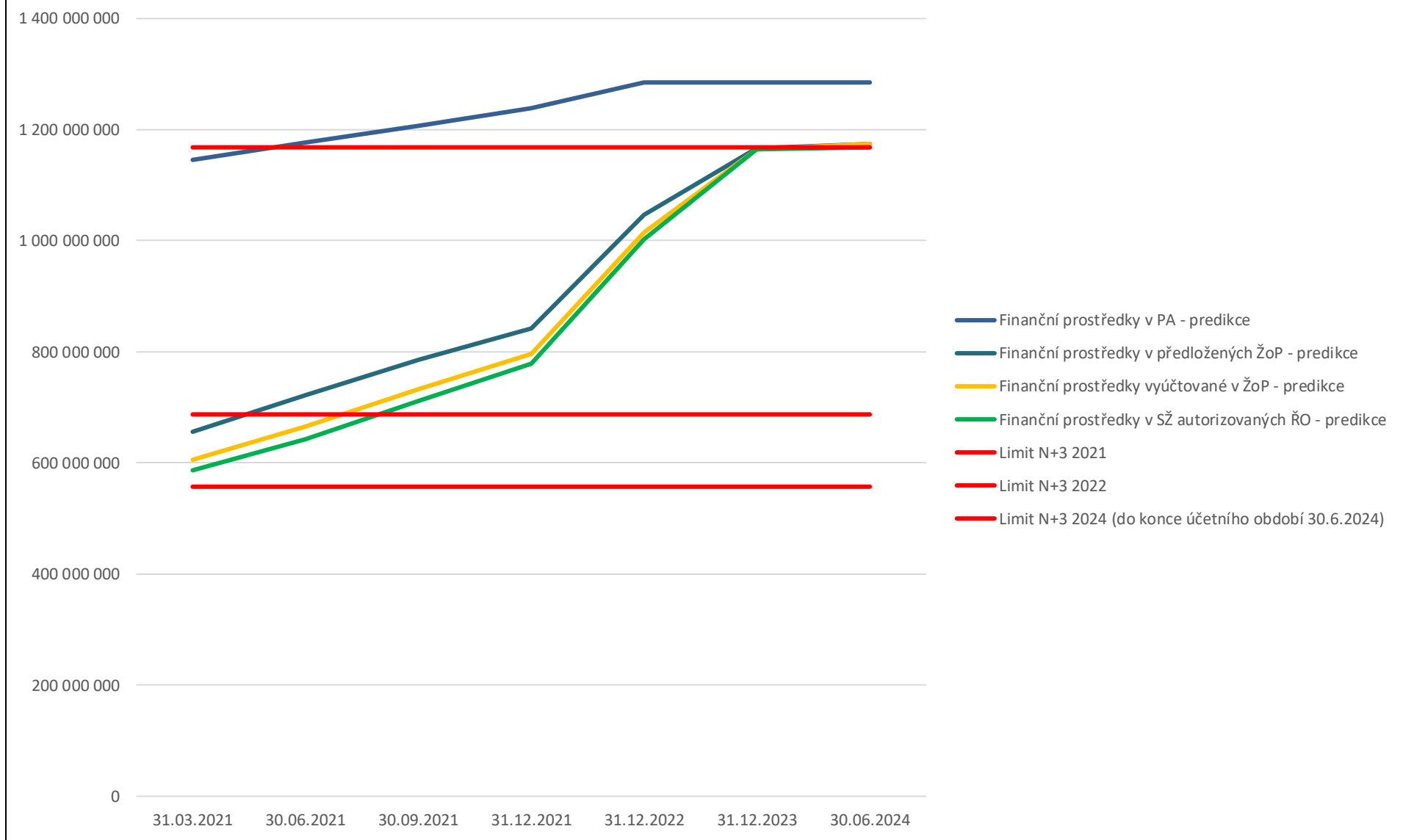
ESF méně rozvinuté regiony

| ESF MRR (EUR, EU podíl) | 2021 | 2022 | 2024 ³ |
|-------------------------|-------------|-------------|-------------------|
| Limit N+3 | 557 250 241 | 687 385 299 | 1 168 125 739 |

| ESF MRR (EUR, EU podíl) | 31. 3. 2021 | 30. 6. 2021 | 30. 9. 2021 | 31. 12. 2021 | 31. 12. 2022 | 31. 12. 2023 | 30. 6. 2024 |
|---|---------------|---------------|---------------|---------------|---------------|---------------|---------------|
| Finanční prostředky v PA - predikce | 1 145 603 208 | 1 176 546 537 | 1 207 489 865 | 1 238 433 194 | 1 284 962 914 | 1 284 962 914 | 1 284 962 914 |
| Finanční prostředky v předložených ŽoP - predikce | 656 162 122 | 722 269 809 | 786 484 573 | 842 578 415 | 1 046 580 417 | 1 166 841 385 | 1 174 299 775 |
| Finanční prostředky vyúčtované v ŽOP - predikce | 605 804 854 | 666 233 576 | 733 477 056 | 797 086 076 | 1 015 449 302 | 1 164 878 650 | 1 174 299 775 |
| Finanční prostředky v SŽ autorizovaných ŘO - predikce | 586 778 151 | 643 858 259 | 710 984 209 | 778 462 749 | 1 001 942 677 | 1 164 022 185 | 1 168 125 739 |

³ Do konce účetního období, tedy do 30. 6. 2024. Pro rok 2023 není limit n+3 stanoven.

Graf 3: Predikce čerpání – ESF MRR (EUR, EU podíl)



ESF více rozvinuté regiony

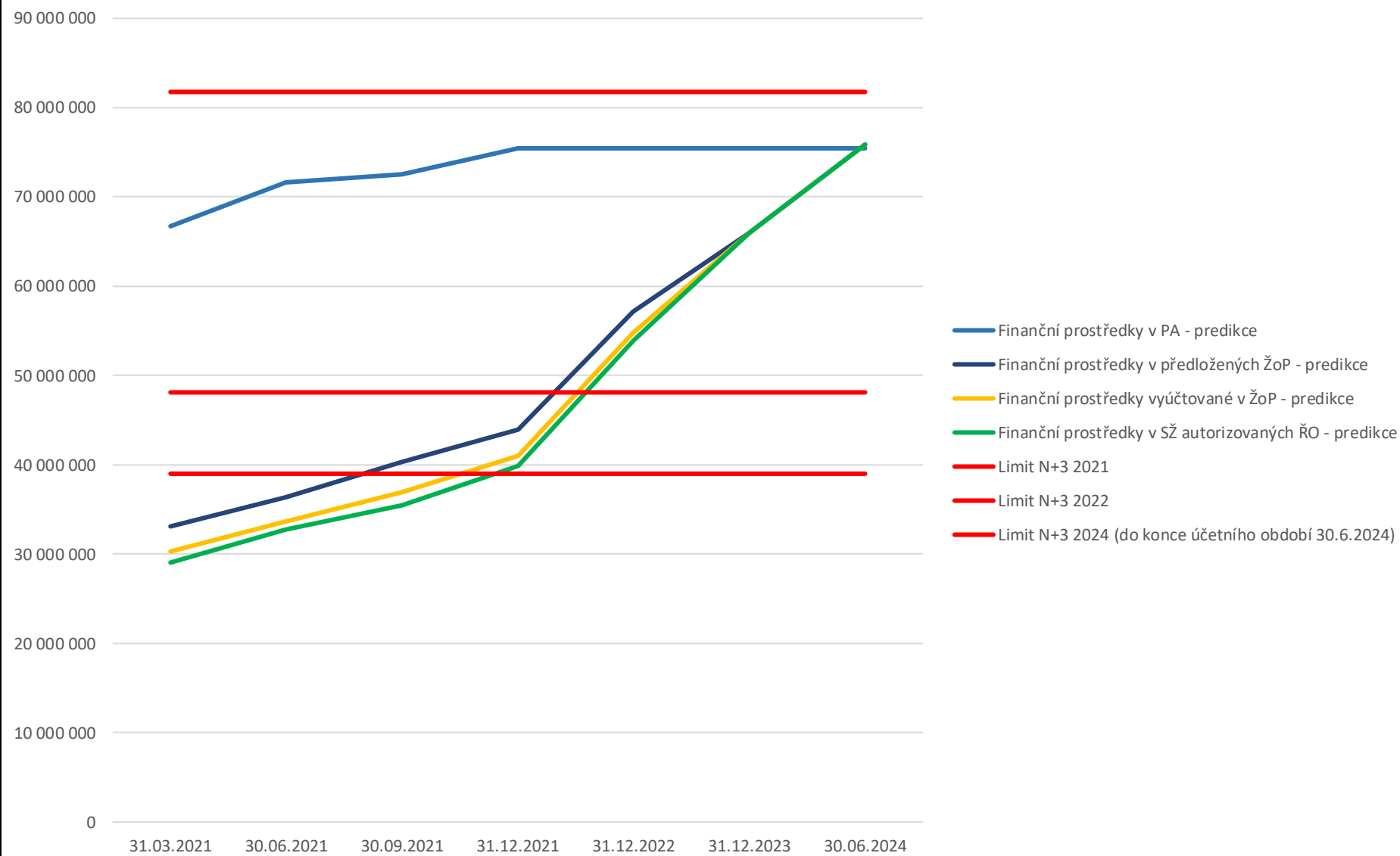
| ESF VRR (EUR, EU podíl) | 2021 | 2022 | 2024 ⁴ |
|-------------------------|------------|------------|-------------------|
| Limit N+3 | 39 004 056 | 48 112 702 | 81 761 546 |

| ESF VRR (EUR, EU podíl) | 31. 3. 2021 | 30. 6. 2021 | 30. 9. 2021 | 31. 12. 2021 | 31. 12. 2022 | 31. 12. 2023 | 30. 6. 2024 |
|---|-------------|-------------|-------------|--------------|--------------|--------------|-------------------------|
| Finanční prostředky v PA - predikce | 66 720 286 | 71 580 239 | 72 574 787 | 75 447 200 | 75 447 200 | 75 447 200 | 75 447 200 |
| Finanční prostředky v předložených ŽoP - predikce | 33 104 940 | 36 374 216 | 40 356 512 | 43 918 659 | 57 156 004 | 66 013 101 | 75 865 276 |
| Finanční prostředky vyúčtované v ŽOP - predikce | 30 299 100 | 33 666 108 | 36 915 837 | 41 044 646 | 54 839 909 | 65 957 168 | 75 865 276 |
| Finanční prostředky v SŽ autorizovaných ŘO - predikce | 29 057 231 | 32 782 836 | 35 432 652 | 39 882 208 | 53 831 468 | 65 932 761 | 75 865 276 ⁵ |

⁴ Do konce účetního období, tedy do 30. 6. 2024. Pro rok 2023 není limit n+3 stanoven.

⁵ Uvedený odhad zohledňuje využití čl. 25a(1) Obecného nařízení, tj. 100% financování všech vykázaných výdajů ze strany EK za účetní rok 2020/2021. Toto navýšení (oproti standardním 50%) je zohledněno až v posledním sledovaném období.

Graf 4: Predikce čerpání – ESF VRR (EUR, EU podíl)



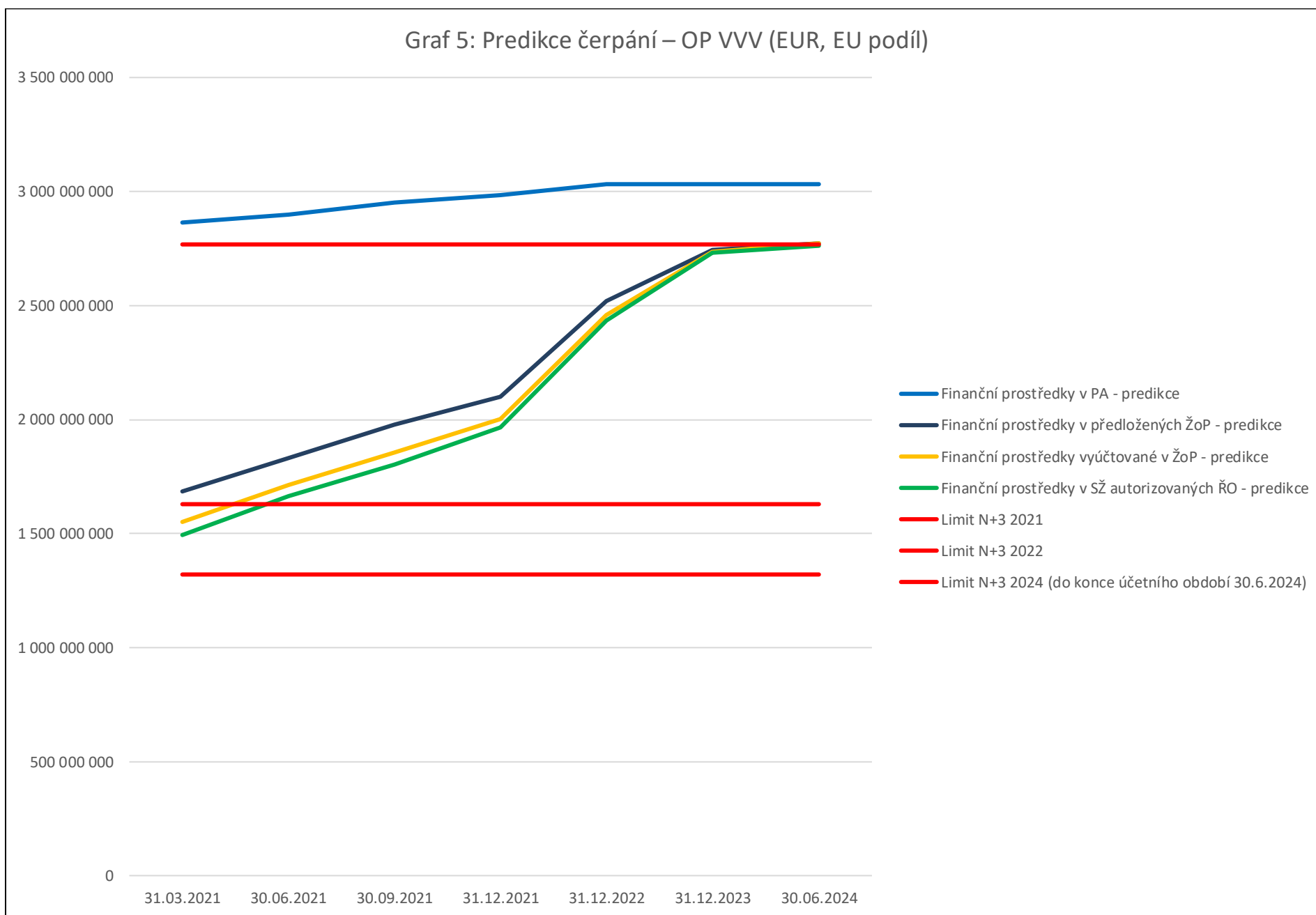
Celkem OP

| Celkem OP (EUR, EU podíl) | 2021 | 2022 | 2024 ⁶ |
|---------------------------|---------------|---------------|-------------------|
| Limit N+3 | 1 320 494 214 | 1 628 870 197 | 2 768 062 110 |

| Celkem OP (EUR, EU podíl) | 31. 3. 2021 | 30. 6. 2021 | 30. 9. 2021 | 31. 12. 2021 | 31. 12. 2022 | 31. 12. 2023 | 30. 6. 2024 |
|---|---------------|---------------|---------------|---------------|---------------|---------------|---------------|
| Finanční prostředky v PA - predikce | 2 864 079 720 | 2 899 883 001 | 2 951 930 878 | 2 985 746 619 | 3 032 276 340 | 3 032 276 340 | 3 032 276 340 |
| Finanční prostředky v předložených ŽoP - predikce | 1 684 910 211 | 1 832 578 928 | 1 978 501 997 | 2 098 164 746 | 2 518 056 528 | 2 742 698 841 | 2 772 826 347 |
| Finanční prostředky vyúčtované v ŽOP - predikce | 1 551 083 082 | 1 711 675 637 | 1 856 759 586 | 2 002 850 479 | 2 460 358 958 | 2 737 307 294 | 2 772 826 347 |
| Finanční prostředky v SŽ autorizovaných ŘO - predikce | 1 493 711 716 | 1 665 825 812 | 1 803 375 287 | 1 963 528 185 | 2 435 395 716 | 2 731 341 210 | 2 762 165 840 |

⁶ Do konce účetního období, tedy do 30. 6. 2024. Pro rok 2023 není limit n+3 stanoven.

Graf 5: Predikce čerpání – OP VVV (EUR, EU podíl)



4. Predikce plnění hodnot indikátorů pro rok 2023 – věcné milníky a cíle

| Prioritní osa | Indikátor ID | Indikátor název | Fond | Kategorie regionu | MJ | Cílová hodnota programu | Dosažená hodnota ukončených projektů | Závazek projektů v realizaci | Odhad cílové hodnoty projektů v hodnocení a vyhlášených výzev | Predikce plnění celkem | % plnění |
|---------------|----------------------------|--|------|-------------------|-------------------|-------------------------|--------------------------------------|------------------------------|---|------------------------|----------|
| 1 | 24000 | Počet nově vybudovaných, rozšířených či modernizovaných výzkumných infrastruktur a center excelence | EFRR | VRR | Infrastruktury | 6 | 3,51 | 30,98 | 0 | 34,49 | 574,83 |
| | | | | MRR | | 36 | 11,49 | 108,02 | 0 | 119,51 | 331,97 |
| 2 | 30600 | Pořízené informační zdroje | EFRR | VRR | Informační zdroje | 16 | 11,56 | 15,30 | 0 | 26,86 | 167,88 |
| | | | | MRR | | 84 | 127,44 | 80,70 | 0 | 208,14 | 247,79 |
| | 52705 | Počet studentů, kteří využívají nově vybudovanou, rozšířenou či modernizovanou infrastrukturu, mimo infrastrukturu pro výuku spojenou s výzkumem | EFRR | VRR | Studenti | 15 000 | 2 262,02 | 12 034,30 | 0 | 14 296,32 | 95,31 |
| | | | | MRR | | 115 000 | 7 323,98 | 153 896,70 | 0 | 161 220,68 | 140,19 |
| | 60000 | Celkový počet účastníků | ESF | VRR | Osoby | 1 200 | 60,00 | 1 863,00 | 34 | 1 956,00 | 163% |
| | | | | MRR | | 8 700 | 686,00 | 13 910,00 | 194 | 14 791,00 | 170% |
| 52100 | Počet podpořených produktů | ESF | VRR | Produkty | 135 | 4,00 | 606,00 | 45 | 654,00 | 484% | |
| | | | MRR | | 1 215 | 359,00 | 4 936,00 | 115 | 5 411,00 | 445% | |
| 3 | 60000 | Celkový počet účastníků | ESF | VRR | Osoby | 7 000 | 3 834,00 | 5 669,00 | 15 | 9 518,00 | 136% |
| | | | | MRR | | 41 862 | 45 253,00 | 74 974,00 | 912 | 121 139,00 | 289% |
| | 51715 | Počet dětí a žáků Romů začleněných do vzdělávání | ESF | VRR | Děti a žáci | 50 | 186,00 | 0 | 0 | 186,00 | 371% |
| | | | | MRR | | 4 600 | 8 712,00 | 6 149,00 | 1 292 | 16 153,00 | 351% |

- Komentář k údajům uvedeným u PO1: Dosažené hodnoty jsou z 15 ukončených projektů z výzev 02_15_008 a 02_16_013. Závazek ze 126 projektů v realizaci z výzev 02_15_003, 02_15_006, 02_15_008, 02_16_013, 02_16_019, 02_18_046, 02_18_72 a 02_17_043.
- Komentář k údajům uvedeným u indikátoru 30600 u PO2: Dosažené hodnoty jsou z 31 ukončených projektů z výzvy 02_17_044. Závazek z 25 projektů v realizaci z výzev 02_16_016, 02_17_044, 02_18_059 a 02_18_057.
- Komentář k údajům uvedeným u indikátoru 52705 u PO2: Dosažené hodnoty jsou z 11 ukončených projektů z výzvy 02_16_016. Závazek z 95 projektů v realizaci z výzev 02_16_016, 02_18_059 a 02_18_057.
- Komentář k údajům uvedeným u indikátorů 60000 a 52100 u PO2: Dosažené hodnoty jsou z 38 ukončených projektů z výzev 02_15_004, 02_16_014, 02_16_015 a 02_16_027. Závazek z 338 projektů v realizaci z výzev 02_16_014, 02_16_015, 02_16_018, 02_16_027, 02_16_028, 02_16_031, 02_17_050, 02_18_053, 02_18_054, 02_18_055, 02_18_056, 02_18_058, 02_18_070, 02_19_073, 02_19_074 a 02_20_079. Odhad cílové hodnoty projektů v hodnocení a vyhlášených výzev je z výzev 02_18_053, 02_18_054, 02_18_055, 02_20_079.
- Komentář k údajům uvedeným u PO3: Dosažené hodnoty jsou z 5070 ukončených projektů z výzev 02_15_001, 02_15_007, 02_16_010, 02_16_011, 02_16_012, 02_16_021, 02_16_022, 02_16_023, 02_16_035, 02_16_042, 02_16_034, 02_16_037 a 02_18_063. Závazek z 9953 projektů v realizaci z celkem 29 výzev, které jsou v PO3 v realizaci. Odhad cílové hodnoty projektů v hodnocení a vyhlášených výzev je z výzev 02_19_078, 02_20_080, 02_20_081 a 02_20_082.