

Strategický realizační plán na rok 2022

Operačního programu

Výzkum, vývoj a vzdělávání

Obsah

1. Základní informace
2. Informace o plánovaných výzvách na roky 2022 a následující
3. Predikce čerpání na rok 2022 až 2024
4. Predikce plnění hodnot indikátorů pro rok 2023 – věcné milníky a cíle

1. Základní informace

Sledované období od: 1. 1. 2022

Sledované období do: 30. 6. 2024

Použitý kurz: 25,457 Kč/EUR

2. Informace o plánovaných výzvách na roky 2022 a následující

S ohledem na pokročilou fázi implementace OP VVV neplánuje ŘO OP VVV v roce 2022 ani v následujících letech současného programového období vyhlásit žádné další výzvy. Harmonogram výzev na rok 2022 nebyl sestaven; k 30. 9. 2021 činil podíl finančních prostředků ve vyhlášených výzvách na celkové alokaci programu v EU podílu více než 130 %, pro další výzvy tedy již není prostor. ŘO OP VVV průběžně a intenzivně sleduje a vyhodnocuje predikce čerpání programu tak, aby na konci implementace OP VVV došlo k maximálnímu vyčerpání přidělené alokace.

3. Predikce čerpání na rok 2022 až 2024

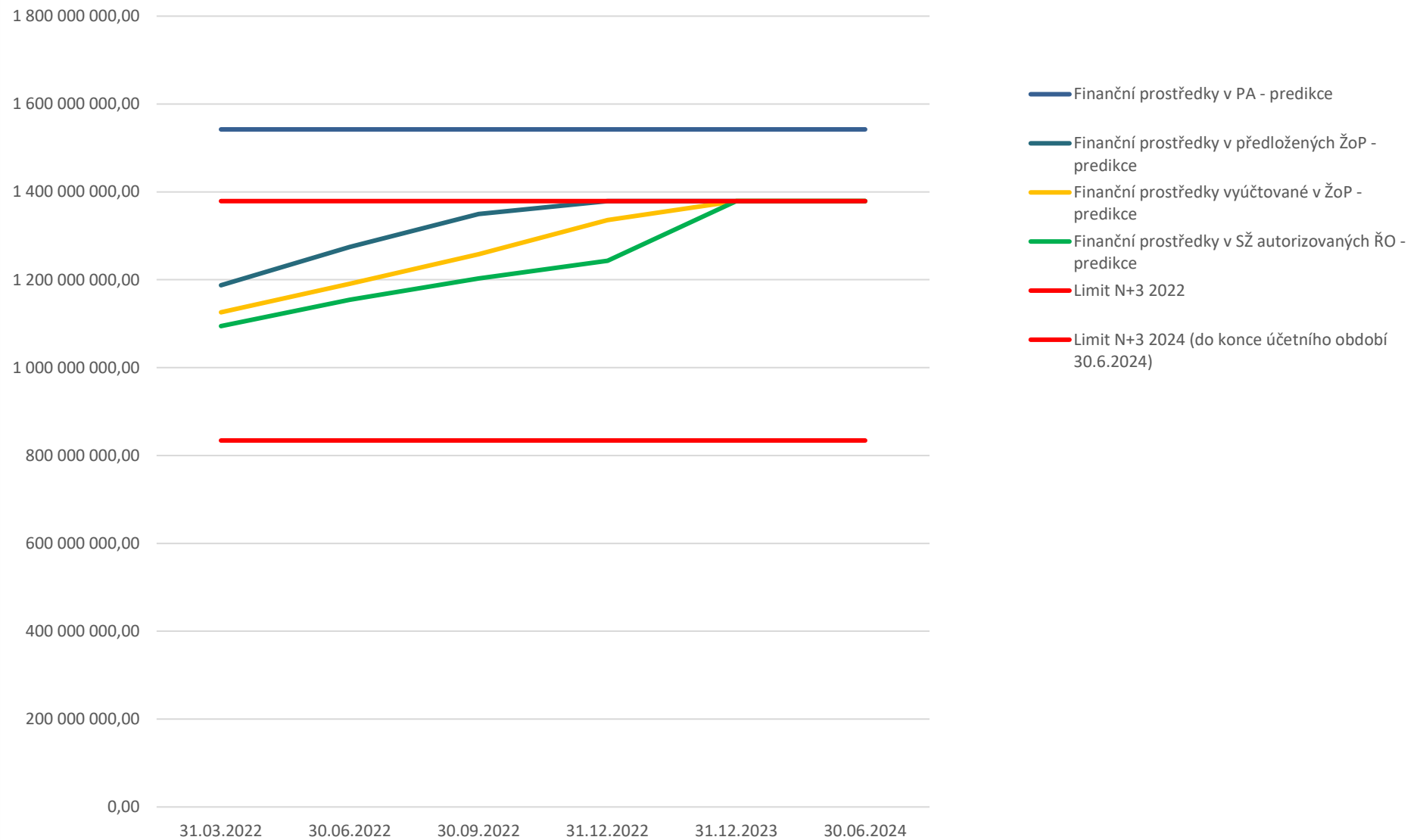
EFRR méně rozvinuté regiony

EFRR MRR (EUR, EU podíl)	2022	2024 ¹
Limit N+3	834 088 755	1 378 997 665

EFRR MRR (EUR, EU podíl)	31. 3. 2022	30. 6. 2022	30. 9. 2022	31. 12. 2022	31. 12. 2023	30. 6. 2024
Finanční prostředky v PA - predikce	1 542 227 372	1 542 227 372	1 542 227 372	1 542 227 372	1 542 227 372	1 542 227 372
Finanční prostředky v předložených ŽoP - predikce	1 187 468 419	1 274 892 006	1 349 855 759	1 378 997 665	1 378 997 665	1 378 997 665
Finanční prostředky vyúčtované v ŽOP - predikce	1 125 922 304	1 190 992 350	1 257 938 230	1 335 888 850	1 378 997 665	1 378 997 665
Finanční prostředky v SŽ autorizovaných ŘO - predikce	1 094 491 751	1 154 188 385	1 203 186 218	1 243 403 406	1 378 997 665	1 378 997 665

¹ Do konce účetního období, tedy do 30. 6. 2024. Pro rok 2023 není limit n+3 stanoven.

Graf 1: Predikce čerpání – EFRR MRR (EUR, EU podíl)



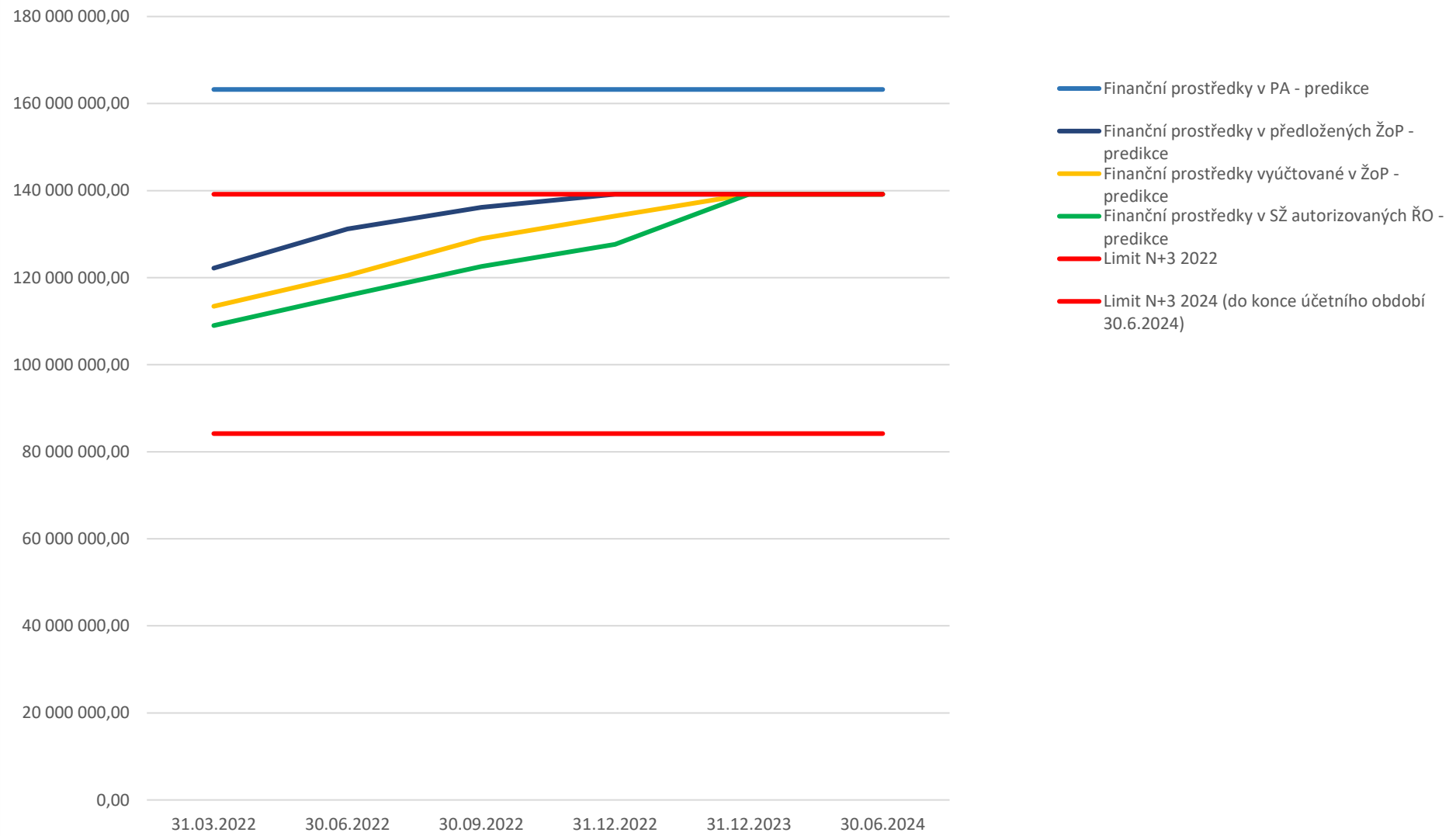
EFRR více rozvinuté regiony

EFRR VRR (EUR, EU podíl)	2022	2024 ²
Limit N+3	84 181 509	139 177 160

EFRR VRR (EUR, EU podíl)	31. 3. 2022	30. 6. 2022	30. 9. 2022	31. 12. 2022	31. 12. 2023	30. 6. 2024
Finanční prostředky v PA - predikce	163 246 183	163 246 183	163 246 183	163 246 183	163 246 183	163 246 183
Finanční prostředky v předložených ŽoP - predikce	122 198 924	131 192 911	136 177 160	139 177 160	139 177 160	139 177 160
Finanční prostředky vyúčtované v ŽOP - predikce	113 427 547	120 500 393	128 953 311	134 177 160	139 177 160	139 177 160
Finanční prostředky v SŽ autorizovaných ŘO - predikce	109 006 767	115 873 347	122 577 409	127 669 280	139 177 160	139 177 160

² Do konce účetního období, tedy do 30. 6. 2024. Pro rok 2023 není limit n+3 stanoven.

Graf 2: Predikce čerpání – EFRR - VRR (EUR, EU podíl)



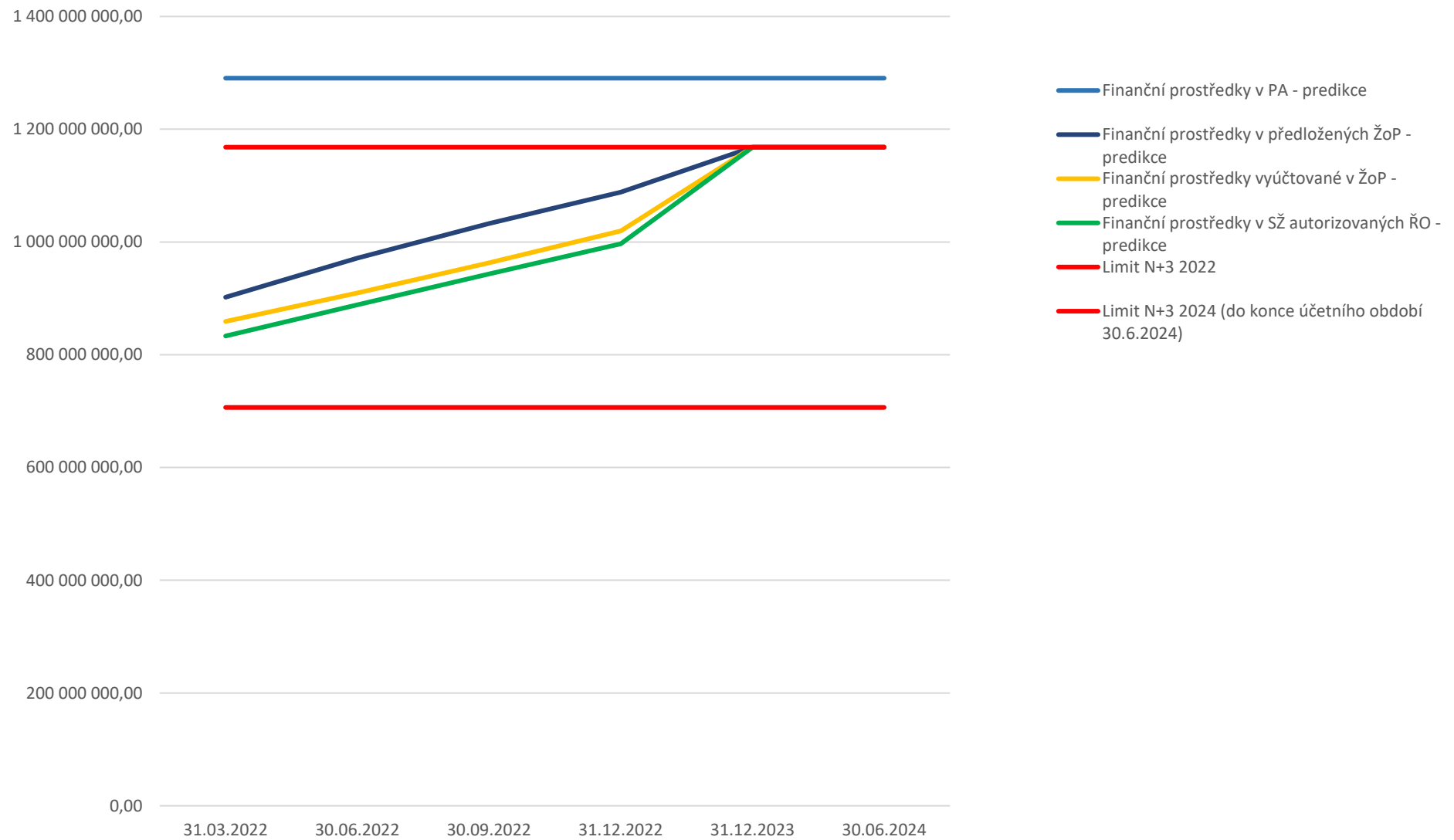
ESF méně rozvinuté regiony

ESF MRR (EUR, EU podíl)	2022	2024 ³
Limit N+3	706 542 561	1 168 125 739

ESF MRR (EUR, EU podíl)	31. 3. 2022	30. 6. 2022	30. 9. 2022	31. 12. 2022	31. 12. 2023	30. 6. 2024
Finanční prostředky v PA - predikce	1 290 563 304	1 290 563 304	1 290 563 304	1 290 563 304	1 290 563 304	1 290 563 304
Finanční prostředky v předložených ŽoP - predikce	901 990 172	971 392 069	1 032 807 120	1 088 520 420	1 168 125 739	1 168 125 739
Finanční prostředky vyúčtované v ŽOP - predikce	859 038 259	909 561 789	963 083 769	1 019 710 551	1 168 125 739	1 168 125 739
Finanční prostředky v SŽ autorizovaných ŘO - predikce	833 203 844	888 369 182	943 383 598	996 742 512	1 168 125 739	1 168 125 739

³ Do konce účetního období, tedy do 30. 6. 2024. Pro rok 2023 není limit n+3 stanoven.

Graf 3: Predikce čerpání – ESF MRR (EUR, EU podíl)



ESF více rozvinuté regiony

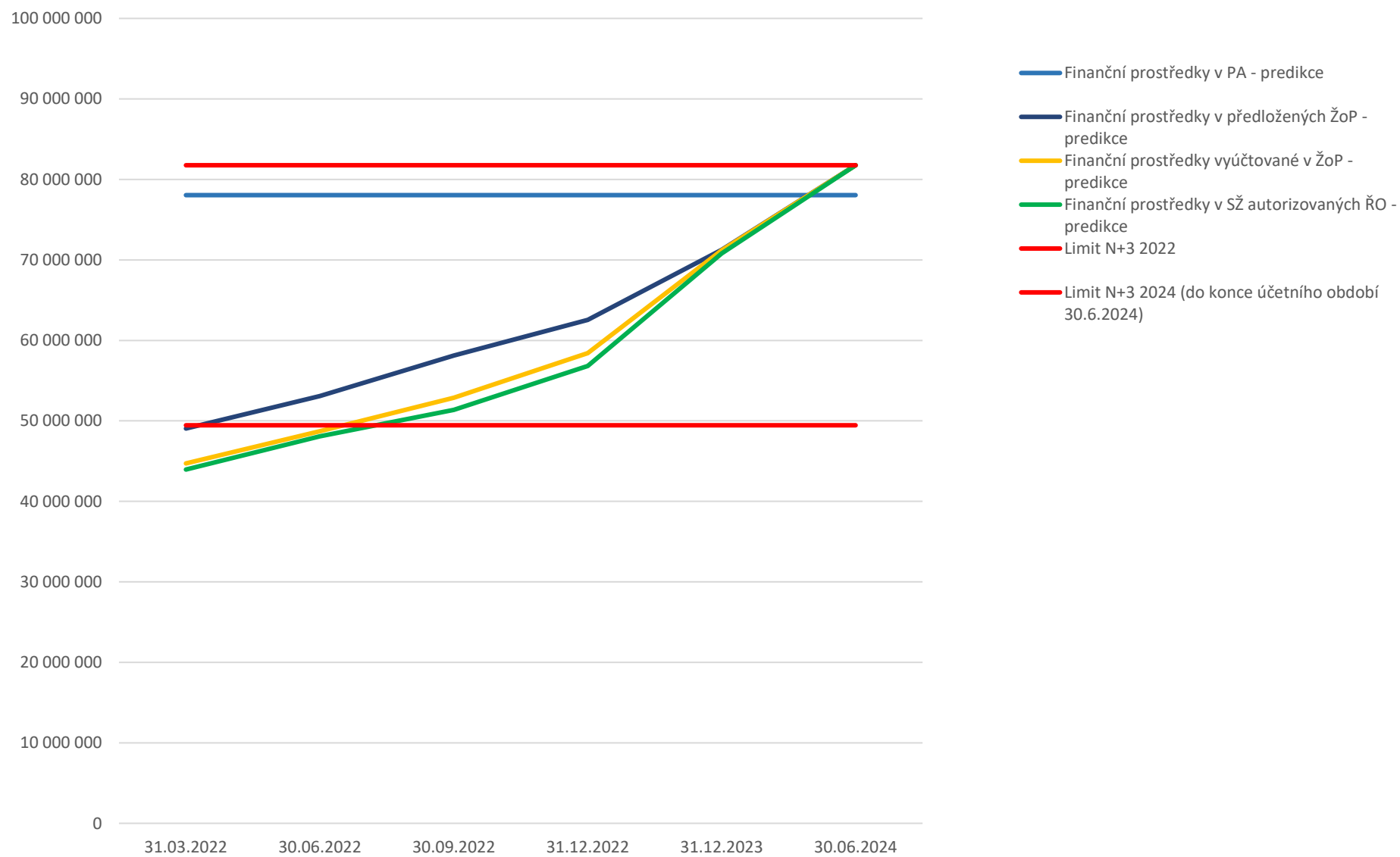
ESF VRR (EUR, EU podíl)	2022	2024 ⁴
Limit N+3	49 453 591	81 761 546

ESF VRR (EUR, EU podíl)	31. 3. 2022	30. 6. 2022	30. 9. 2022	31. 12. 2022	31. 12. 2023	30. 6. 2024
Finanční prostředky v PA - predikce	78 047 200	78 047 200	78 047 200	78 047 200	78 047 200	78 047 200
Finanční prostředky v předložených ŽoP - predikce	49 050 192	53 085 384	58 107 535	62 532 777	71 258 057	81 761 546
Finanční prostředky vyúčtované v ŽOP - predikce	44 714 468	48 713 286	52 872 630	58 418 142	71 208 057	81 761 546
Finanční prostředky v SŽ autorizovaných ŘO - predikce	43 952 800	48 072 413	51 381 405	56 831 691	70 789 370	81 761 546 ⁵

⁴ Do konce účetního období, tedy do 30. 6. 2024. Pro rok 2023 není limit n+3 stanoven.

⁵ Uvedený odhad zohledňuje využití čl. 25a(1) Obecného nařízení, tj. 100% financování všech vykázanych výdajů ze strany EK za účetní rok 2020/2021. Toto navýšení (oproti standardním 50% financování z EK) je zohledněno až v posledním sledovaném období.

Graf 4: Predikce čerpání – ESF VRR (EUR, EU podíl)



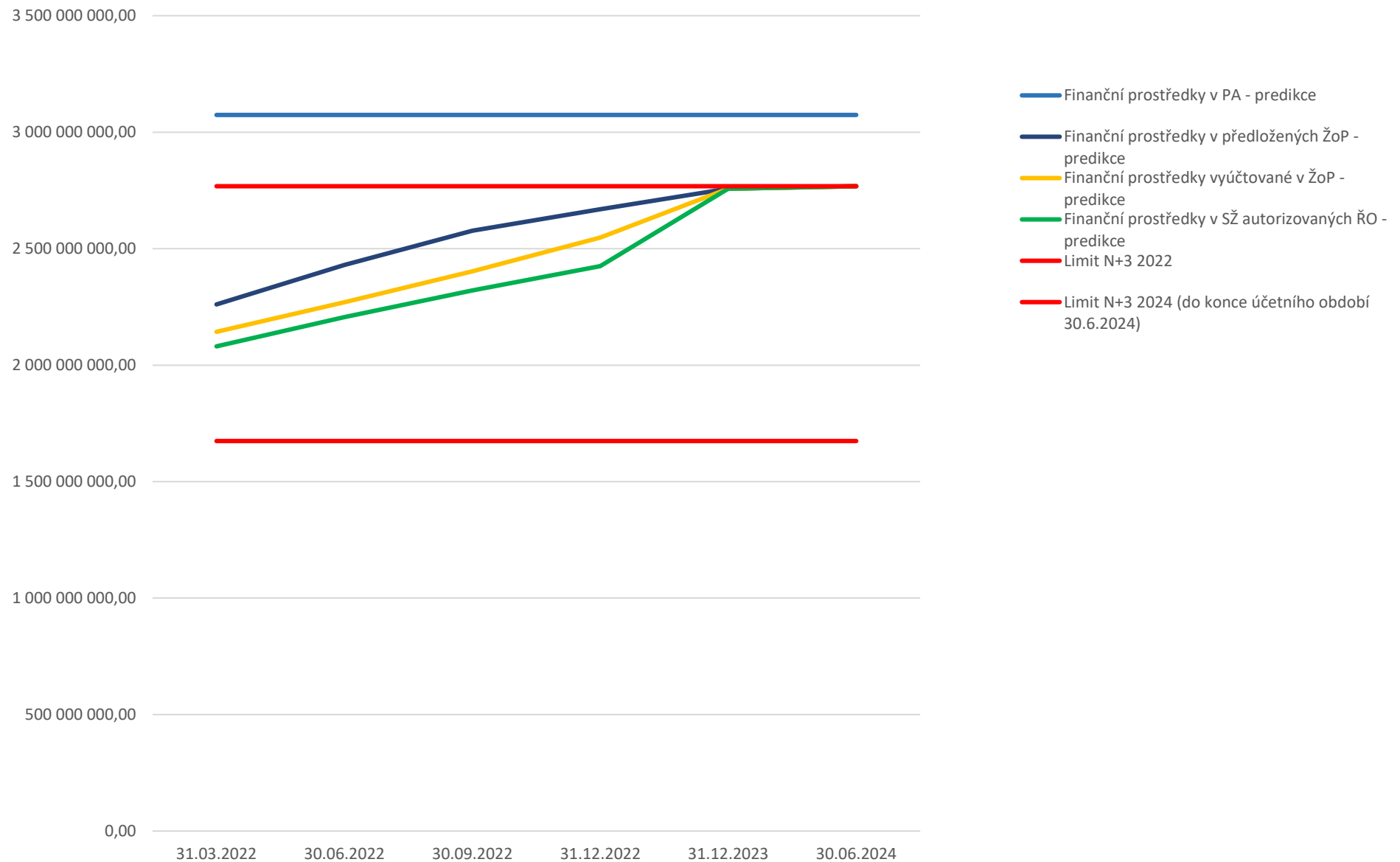
Celkem OP

Celkem OP (EUR, EU podíl)	2022	2024 ⁶
Limit N+3	1 674 266 415	2 768 062 110

Celkem OP (EUR, EU podíl)	31. 3. 2022	30. 6. 2022	30. 9. 2022	31. 12. 2022	31. 12. 2023	30. 6. 2024
Finanční prostředky v PA - predikce	3 074 084 058	3 074 084 058	3 074 084 058	3 074 084 058	3 074 084 058	3 074 084 058
Finanční prostředky v předložených ŽoP - predikce	2 260 707 707	2 430 562 370	2 576 947 574	2 669 228 023	2 757 558 621	2 768 062 110
Finanční prostředky vyúčtované v ŽOP - predikce	2 143 102 578	2 269 767 818	2 402 847 939	2 548 194 703	2 757 508 621	2 768 062 110
Finanční prostředky v SŽ autorizovaných ŘO - predikce	2 080 655 161	2 206 503 326	2 320 528 629	2 424 646 888	2 757 089 934	2 768 062 110

⁶ Do konce účetního období, tedy do 30. 6. 2024. Pro rok 2023 není limit n+3 stanoven.

Graf 5: Predikce čerpání – OP VVV (EUR, EU podíl)



4. Predikce plnění hodnot indikátorů pro rok 2023 – věcné milníky a cíle

Prioritní osa	Indikátor ID	Indikátor název	Fond	Kategorie regionu	MJ	Cílová hodnota programu	Dosažená hodnota ukončených projektů	Závazek projektů v realizaci	Odhad cílové hodnoty projektů v hodnocení	Predikce plnění celkem	% plnění
1	24000	Počet nově vybudovaných, rozšířených či modernizovaných výzkumných infrastruktur a center excelence	EFRR	VRR	Infrastruktury	6	9,36	25,13	0	34,49	574,83%
				MRR		36	27,64	90,87	0	118,51	329,19%
2	30600	Pořízené informační zdroje	EFRR	VRR	Informační zdroje	16	23,46	3,4	0	26,86	167,88%
				MRR		84	157,54	51,60	0	209,14	248,98%
	52705	Počet studentů, kteří využívají nově vybudovanou, rozšířenou či modernizovanou infrastrukturu, mimo infrastrukturu pro výuku spojenou s výzkumem	EFRR	VRR	Studenti	15 000	5 928,24	9 290,16	0	15 218,40	101,46%
				MRR		115 000	30 691,76	141 518,84	0	172 210,6	149,75%
	60000	Celkový počet účastníků	ESF	VRR	Osoby	1 200	107,86	1 802,94	1,56	1 912,36	159,36%
				MRR		8 700	1 017,14	13 586,06	17,44	14 620,64	168,05%
52100	Počet podpořených produktů	ESF	VRR	Produkty	135	42,26	592,50	0	634,76	470,19%	
			MRR		1 215	845,74	4 665,50	0	5 511,24	453,60%	
3	60000	Celkový počet účastníků	ESF	VRR	Osoby	7 000	5 690,52	3 265,88	262,00	9 218,40	131,69%
				MRR		41 862	72 722,48	46 612,12	377,00	119 711,60	285,97%
	51715	Počet dětí a žáků Romů začleněných do vzdělávání	ESF	VRR	Děti a žáci	50	185,56	0	0	185,56	371,12%
				MRR		4 600	11 654,44	5 221,00	0	16 875,44	366,86%

- Komentář k údajům uvedeným u PO1: Dosažené hodnoty jsou z 37 ukončených projektů z výzev 02_15_008 a 02_16_013. Závazek ze 103 projektů v realizaci z výzev 02_15_003, 02_15_006, 02_15_008, 02_16_013, 02_16_019, 02_18_046, 02_18_72 a 02_17_043.
- Komentář k údajům uvedeným u indikátoru 30600 u PO2: Dosažené hodnoty jsou z 44 ukončených projektů z výzev 02_17_044 a 02_16_016. Závazek ze 14 projektů v realizaci z výzev 02_16_016, 02_18_059 a 02_18_057.
- Komentář k údajům uvedeným u indikátoru 52705 u PO2: Dosažené hodnoty jsou z 39 ukončených projektů z výzvy 02_16_016. Závazek z 67 projektů v realizaci z výzev 02_16_016, 02_18_059 a 02_18_057.
- Komentář k údajům uvedeným u indikátorů 60000 a 52100 u PO2: Dosažené hodnoty jsou z 99 ukončených projektů z výzev 02_15_004, 02_16_014, 02_16_015, 02_16_018, 02_16_027, 02_16_031, 02_17_050 a 02_18_070. Závazek z 313 projektů v realizaci z výzev 02_16_014, 02_16_015, 02_16_018, 02_16_027, 02_16_028, 02_16_031, 02_17_050, 02_18_053, 02_18_054, 02_18_055, 02_18_056, 02_18_058, 02_18_070, 02_19_073, 02_19_074 a 02_20_079. Odhad cílové hodnoty projektů v hodnocení je ze 3 projektů výzvy 02_18_053.
- Komentář k údajům uvedeným u PO3: Dosažené hodnoty jsou z 8109 ukončených projektů z kompletně ukončených výzev 02_15_005, 02_15_007, 02_16_021, 02_16_022, 02_16_023, 02_16_035 a 02_16_042 a dalších 17 výzev, které mají ukončené jen některé projekty. Závazek z 9953 projektů v realizaci z celkem 21 výzev, které jsou v PO3 v realizaci. Odhad cílové hodnoty projektů v hodnocení je z 802 projektů z výzev 02_19_078, 02_20_080 a 02_20_081.