

Strategický realizační plán na rok 2023

Operačního programu

Výzkum, vývoj a vzdělávání

Obsah

- 1. Základní informace**
- 2. Informace o plánovaných výzvách na rok 2023**
- 3. Predikce čerpání na rok 2023 až 2024**
- 4. Predikce plnění hodnot indikátorů pro rok 2023 – věcné milníky a cíle**

1. Základní informace

Sledované období od: 1. 1. 2023

Sledované období do: 31. 12. 2024

Použitý kurz: 24,687 Kč/EUR

2. Informace o plánovaných výzvách na rok 2023

S ohledem na pokročilou fázi implementace OP VVV (stejně jako v roce 2022) neplánuje ŘO OP VVV v roce 2023 vyhlásit žádné výzvy. Harmonogram výzev na rok 2023 nebyl tedy sestaven. K 30. 9. 2022 činil podíl finančních prostředků ve vyhlášených výzvách na celkové alokaci programu v EU podílu více než 130 %. ŘO OP VVV průběžně a intenzivně sleduje a vyhodnocuje predikce čerpání programu tak, aby došlo k maximálnímu vyčerpání alokace OP VVV.

3. Predikce čerpání na roky 2023 až 2024

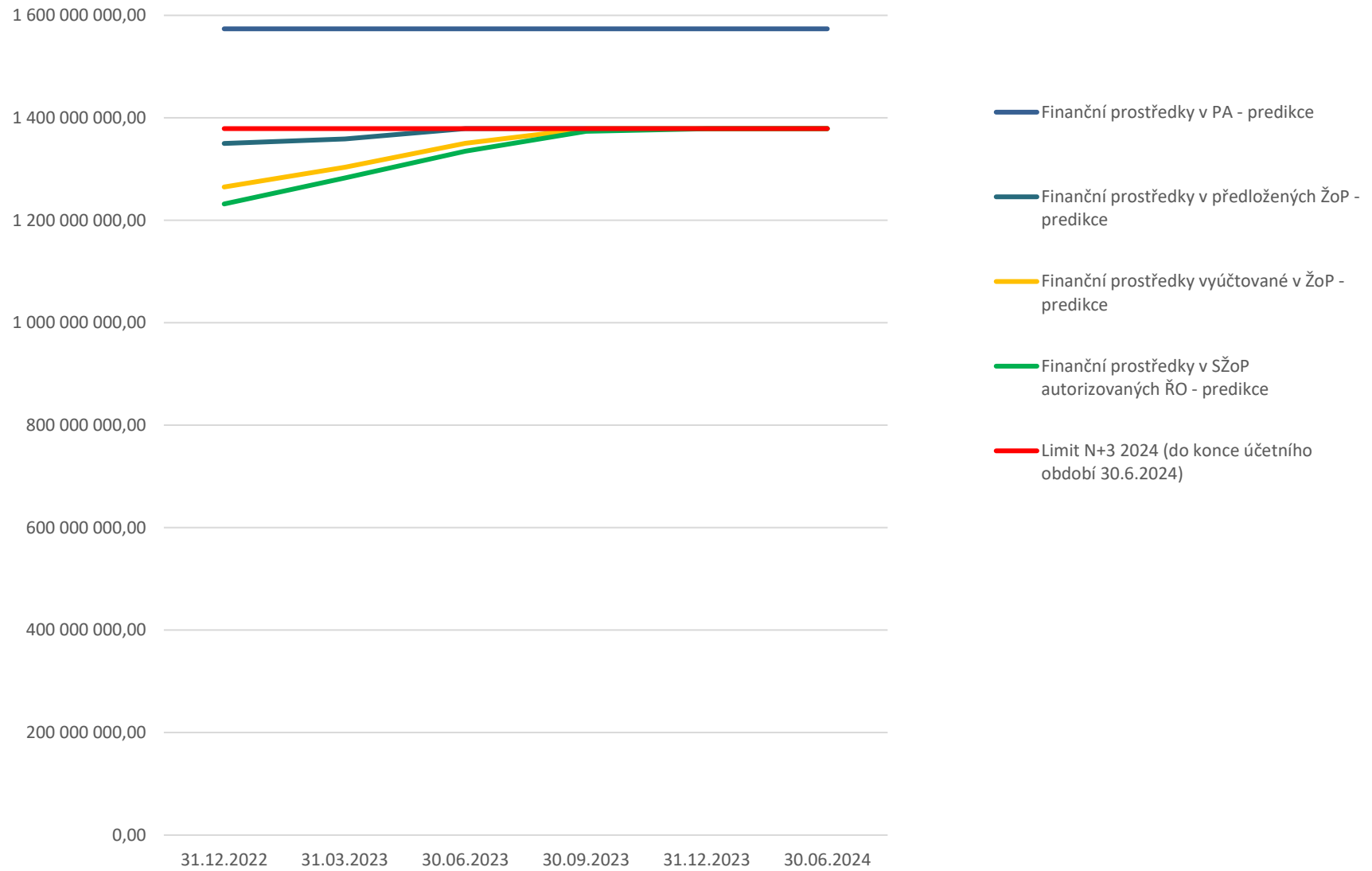
EFRR méně rozvinuté regiony

EFRR MRR (EUR, EU podíl)	2024 ¹
Limit N+3	1 378 997 665

EFRR MRR (EUR, EU podíl)	31. 12. 2022	31. 03. 2023	30. 06. 2023	30. 09. 2023	31. 12. 2023	31. 12. 2024
Finanční prostředky v PA - predikce	1 573 764 249	1 573 764 249	1 573 764 249	1 573 764 249	1 573 764 249	1 573 764 249
Finanční prostředky v předložených ŽoP - predikce	1 349 997 665	1 358 997 665	1 378 997 665	1 378 997 665	1 378 997 665	1 378 997 665
Finanční prostředky vyúčtované v ŽOP - predikce	1 265 028 977	1 303 703 651	1 350 178 231	1 378 836 617	1 378 836 617	1 378 997 665
Finanční prostředky v SŽoP autorizovaných ŘO - predikce	1 231 933 246	1 282 478 760	1 334 686 704	1 373 619 170	1 378 836 617	1 378 997 665

¹ Do konce účetního období, tedy do 30. 6. 2024. Pro rok 2023 není limit N+3 stanoven.

Graf 1: Predikce čerpání – EFRR MRR (EUR, EU podíl)



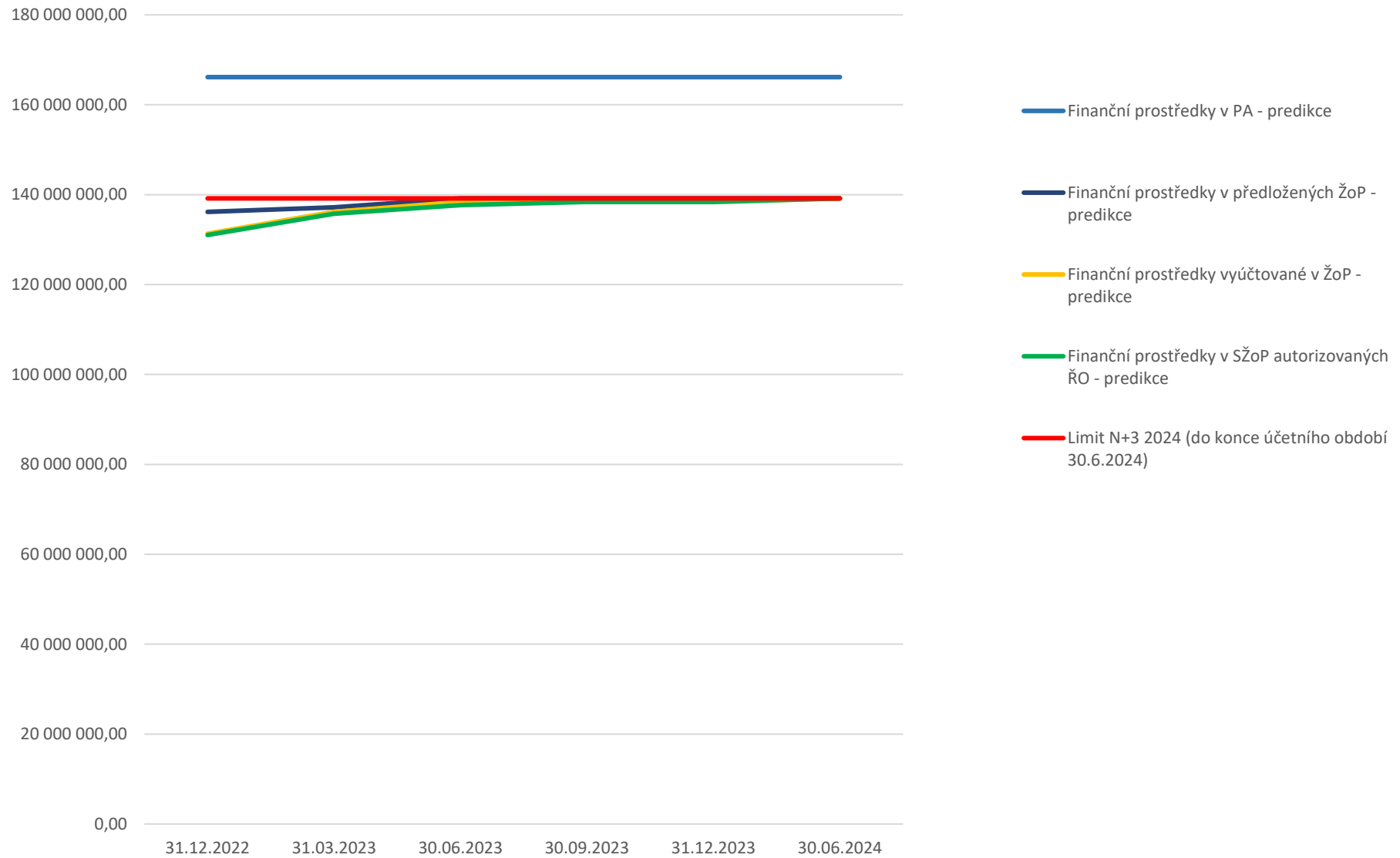
EFRR více rozvinuté regiony

EFRR VRR (EUR, EU podíl)	2024 ²
Limit N+3	139 177 160

EFRR VRR (EUR, EU podíl)	31. 12. 2022	31. 03. 2023	30. 06. 2023	30. 09. 2023	31. 12. 2023	31. 12. 2024
Finanční prostředky v PA - predikce	166 158 415	166 158 415	166 158 415	166 158 415	166 158 415	166 158 415
Finanční prostředky v předložených ŽoP - predikce	136 177 160	137 177 160	139 177 160	139 177 160	139 177 160	139 177 160
Finanční prostředky vyúčtované v ŽOP - predikce	131 334 521	136 201 187	138 404 099	138 404 099	138 404 099	139 177 160
Finanční prostředky v SŽoP autorizovaných ŘO - predikce	131 031 383	135 781 772	137 669 795	138 404 099	138 404 099	139 177 160

² Do konce účetního období, tedy do 30. 6. 2024. Pro rok 2023 není limit N+3 stanoven.

Graf 2: Predikce čerpání – EFRR - VRR (EUR, EU podíl)



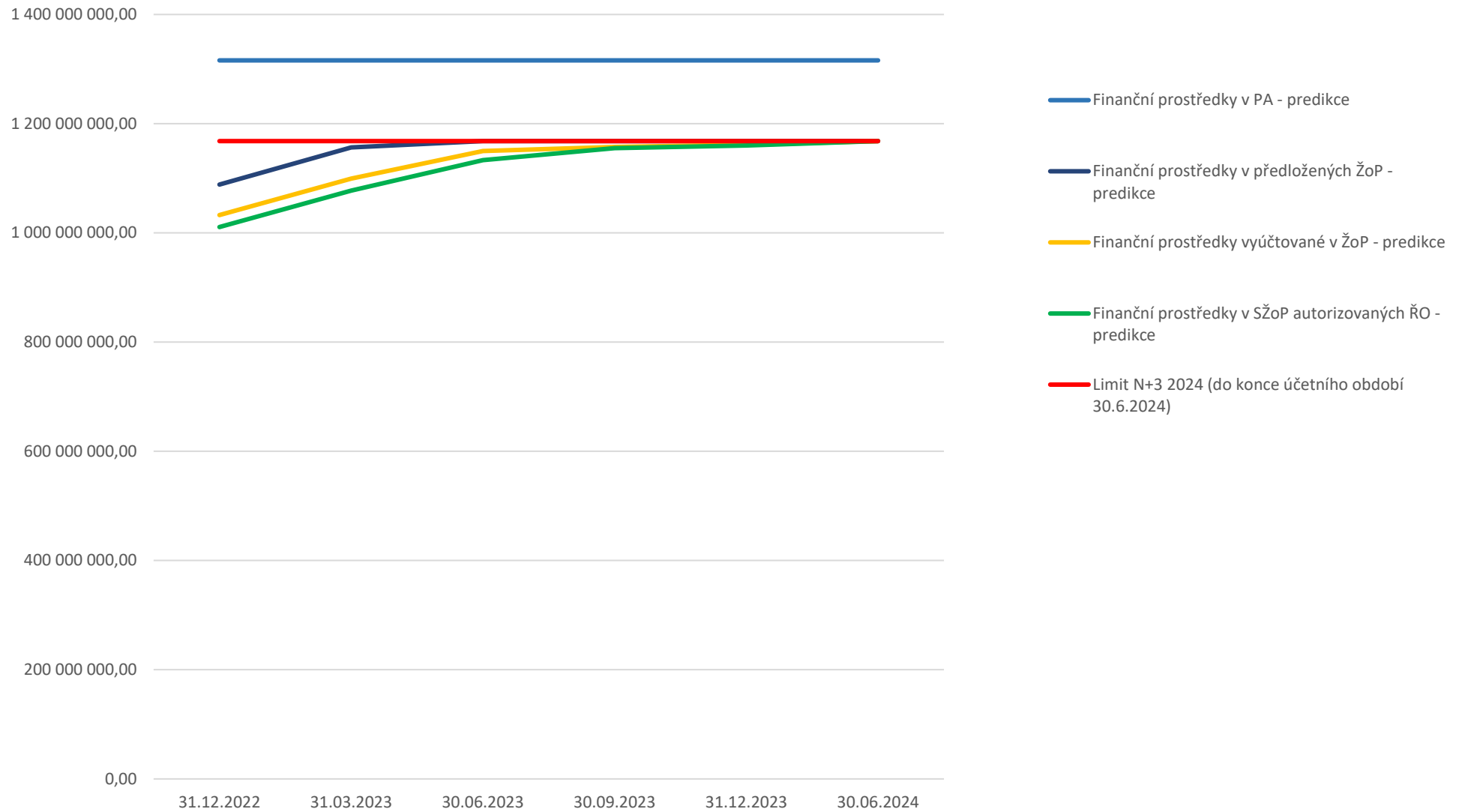
ESF méně rozvinuté regiony

ESF MRR (EUR, EU podíl)	2024 ³
Limit N+3	1 168 125 739

ESF MRR (EUR, EU podíl)	31. 12. 2022	31. 03. 2023	30. 06. 2023	30. 09. 2023	31. 12. 2023	31. 12. 2024
Finanční prostředky v PA - predikce	1 315 963 817	1 315 963 817	1 315 963 817	1 315 963 817	1 315 963 817	1 315 963 817
Finanční prostředky v předložených ŽoP - predikce	1 088 520 420	1 156 442 711	1 168 125 739	1 168 125 739	1 168 125 739	1 168 125 739
Finanční prostředky vyúčtované v ŽOP - predikce	1 032 673 886	1 099 524 041	1 150 037 916	1 157 402 529	1 161 434 100	1 168 125 739
Finanční prostředky v SŽoP autorizovaných ŘO - predikce	1 010 727 045	1 077 240 656	1 133 199 958	1 155 169 783	1 160 090 243	1 168 125 739

³ Do konce účetního období, tedy do 30. 6. 2024. Pro rok 2023 není limit N+3 stanoven.

Graf 3: Predikce čerpání – ESF MRR (EUR, EU podíl)



ESF více rozvinuté regiony

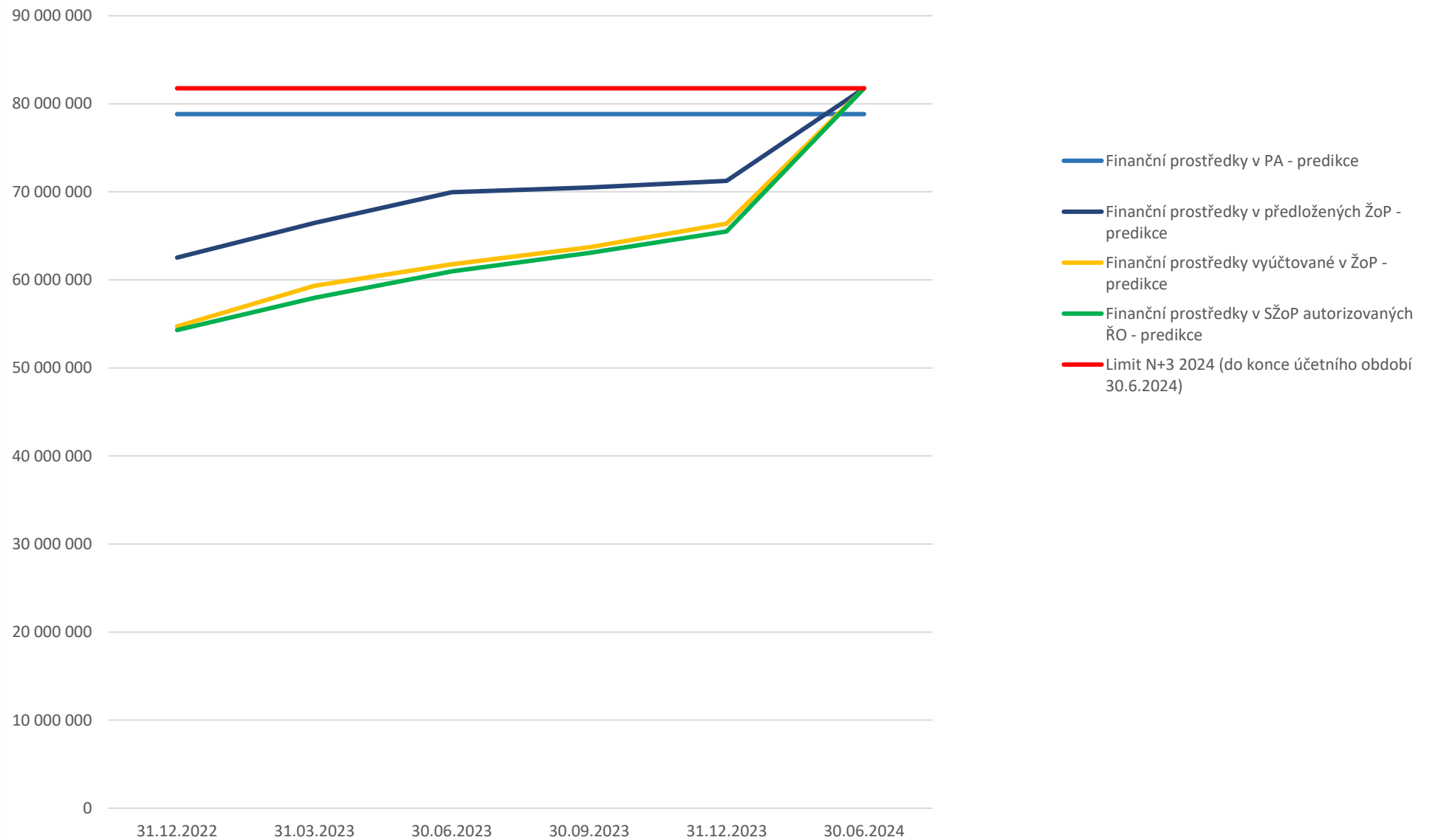
ESF VRR (EUR, EU podíl)	2024 ⁴
Limit N+3	81 761 546

ESF VRR (EUR, EU podíl)	31. 12. 2022	31. 03. 2023	30. 06. 2023	30. 09. 2023	31. 12. 2023	31. 12. 2024
Finanční prostředky v PA - predikce	78 827 507	78 827 507	78 827 507	78 827 507	78 827 507	78 827 507
Finanční prostředky v předložených ŽoP - predikce	62 532 777	66 476 603	69 961 877	70 502 502	71 258 057	81 761 546
Finanční prostředky vyúčtované v ŽOP - predikce	54 718 110	59 319 302	61 784 888	63 715 921	66 392 906	81 761 546
Finanční prostředky v SŽoP autorizovaných ŘO - predikce	54 300 524	57 969 333	60 963 026	63 072 244	65 500 578	81 761 546 ⁵

⁴ Do konce účetního období, tedy do 30. 6. 2024. Pro rok 2023 není limit N+3 stanoven.

⁵ Uvedený odhad zohledňuje využití čl. 25a(1) Obecného nařízení, tj. 100% financování všech vykázaných výdajů ze strany EK za účetní rok 2020/2021. Toto navýšení (oproti standardním 50 % financování z EK) je zohledněno až v posledním sledovaném období.

Graf 4: Predikce čerpání – ESF VRR (EUR, EU podíl)



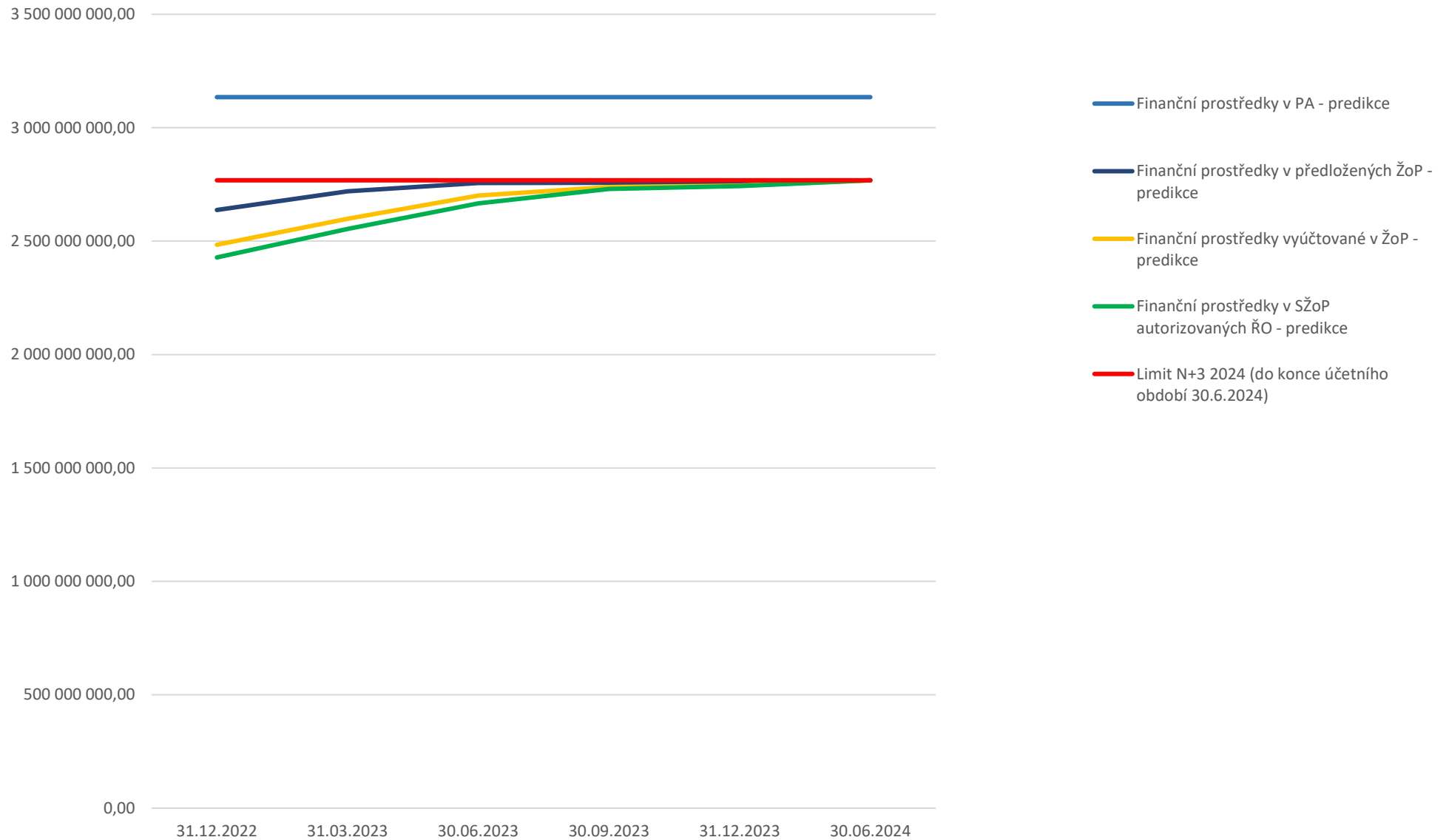
Celkem OP

Celkem OP (EUR, EU podíl)	2024 ⁶
Limit N+3	2 768 062 110

Celkem OP (EUR, EU podíl)	31. 12. 2022	31. 03. 2023	30. 06. 2023	30. 09. 2023	31. 12. 2023	31. 12. 2024
Finanční prostředky v PA - predikce	3 134 713 988	3 134 713 988	3 134 713 988	3 134 713 988	3 134 713 988	3 134 713 988
Finanční prostředky v předložených ŽoP - predikce	2 637 228 023	2 719 094 139	2 756 262 441	2 756 803 066	2 757 558 621	2 768 062 110
Finanční prostředky vyúčtované v ŽOP - predikce	2 483 755 494	2 598 748 181	2 700 405 133	2 738 359 166	2 745 067 722	2 768 062 110
Finanční prostředky v SŽoP autorizovaných ŘO - predikce	2 427 992 197	2 553 470 520	2 666 519 482	2 730 265 295	2 742 831 537	2 768 062 110

⁶ Do konce účetního období, tedy do 30. 6. 2024. Pro rok 2023 není limit N+3 stanoven.

Graf 5: Predikce čerpání – OP VVV (EUR, EU podíl)



4. Predikce plnění hodnot indikátorů pro rok 2023 – věcné cíle

Prioritní osa	Indikátor ID	Indikátor název	Fond	Kategorie regionu	MJ	Cílová hodnota programu	Dosažená hodnota ukončených projektů	Závazek projektů v realizaci	Odhad cílové hodnoty projektů v hodnocení	Predikce plnění celkem	% plnění
1	24000	Počet nově vybudovaných, rozšířených či modernizovaných výzkumných infrastruktur a center excelence	EFRR	VRR	Infrastruktury	6	12,77	21,72	0	34,49	574,8%
				MRR		36	38,23	80,28	0	118,51	329,2%
2	30600	Pořízené informační zdroje	EFRR	VRR	Informační zdroje	16	23,80	3,40	0	27,20	170,0%
				MRR		84	169,20	40,60	0	209,80	249,8%
	52705	Počet studentů, kteří využívají nově vybudovanou, rozšířenou či modernizovanou infrastrukturu, mimo infrastrukturu pro výuku spojenou s výzkumem	EFRR	VRR	Studenti	15 000	6 967,28	9 988,52	0	16 955,8	113,0%
				MRR		115 000	54 563,72	140 982,48	0	195 546,2	170,0%
	60000	Celkový počet účastníků	ESF	VRR	Osoby	1 200	197,66	1 751,64	0	1 949,30	162,44%
				MRR		8 700	1 818,34	13 252,36	0	15 070,70	173,23%
52100	Počet podpořených produktů	ESF	VRR	Produkty	135	56,04	579,18	0	635,22	470,53%	
			MRR		1 215	1073,96	4 468,82	0	5 542,78	456,20%	
3	60000	Celkový počet účastníků	ESF	VRR	Osoby	7 000	9 501,72	1 204,12	0	10 705,84	152,94%
				MRR		41 862	121 178,28	13 770,88	0	134 949,16	322,37%
	51715	Počet dětí a žáků Romů začleněných do vzdělávání	ESF	VRR	Děti a žáci	50	185,56	0	0	185,56	371,12%
				MRR		4 600	12 058,44	5 977,00	0	18 035,44	392,07%

- Komentář k údajům uvedeným v PO1: dosažené hodnoty jsou z 51 ukončených projektů z výzev 02_15_008, 02_16_013 a 02_18_046. Závazek z 89 projektů v realizaci z výzev 02_15_003, 02_15_006, 02_16_013, 02_16_019, 02_18_046, 02_18_72 a 02_17_043.
- Komentář k údajům uvedeným u indikátoru 30600 v PO2: dosažené hodnoty jsou z 46 ukončených projektů z výzev 02_16_016, 02_17_044 a 02_18_057. Závazek ze 12 projektů v realizaci z výzev 02_16_016, 02_18_059 a 02_18_057.
- Komentář k údajům uvedeným u indikátoru 52705 v PO2: dosažené hodnoty jsou z 59 ukončených projektů z výzvy 02_16_016, 02_18_057 a 02_18_059. Závazek z 47 projektů v realizaci z výzev 02_16_016, 02_18_057 a 02_18_059.
- Komentář k údajům uvedeným u indikátorů 60000 a 52100 v PO2: dosažené hodnoty jsou z 144 ukončených projektů z výzev 02_15_004, 02_16_014, 02_16_015, 02_16_018, 02_16_027, 02_16_028, 02_16_031, 02_17_050, 02_18_053, 02_18_056, 02_18_070, 02_19_074. Závazek z 271 projektů v realizaci z výzev 02_16_014, 02_16_015, 02_16_018, 02_16_027, 02_16_031, 02_18_053, 02_18_054, 02_18_056, 02_18_058, 02_19_073, 02_19_074, 02_20_079, 02_16_028, 02_18_055.
- Komentář k údajům uvedeným v PO3: dosažené hodnoty jsou z 13 821 ukončených projektů z 18 kompletně ukončených výzev a dalších 12 výzev, které mají ukončené jen některé projekty. Závazek z 6 448 projektů v realizaci z celkem 23 výzev, které jsou v PO3 v realizaci.