

# Strategický realizační plán na rok 2024 – uzavírání Operačního programu Výzkum, vývoj a vzdělávání

## Obsah

1. Základní informace
2. Predikce čerpání do 30. 6. 2024
3. Predikce plnění hodnot indikátorů pro rok 2024 – věcné milníky a cíle

## 1. Základní informace

Sledované období od: 1. 1. 2024

Sledované období do: 30. 6. 2024

Použitý kurz: 24,378 Kč/EUR



EVROPSKÁ UNIE  
Evropské strukturální a investiční fondy  
Operační program Výzkum, vývoj a vzdělávání



MINISTERSTVO ŠKOLSTVÍ,  
MLÁDEŽE A TĚLOVÝCHOVY

## 2. Predikce čerpání do 30. 6. 2024

### EFRR méně rozvinuté regiony

EFRR MRR (EUR, EU podíl)	30. 06. 2024
Limit N+3	1 378 997 665

EFRR MRR (EUR, EU podíl)	31. 12. 2023	31. 03. 2024	30. 06. 2024
Finanční prostředky v PA - predikce	1 572 109 287	1 572 109 287	1 572 109 287
Finanční prostředky v předložených ŽoP - predikce	1 502 681 331	1 502 681 331	1 502 681 331
Finanční prostředky vyúčtované v ŽoP - predikce	1 461 028 601	1 473 681 331	1 475 555 000
Finanční prostředky v SŽoP autorizovaných ŘO - predikce	1 459 748 825	1 472 042 212	1 475 555 000

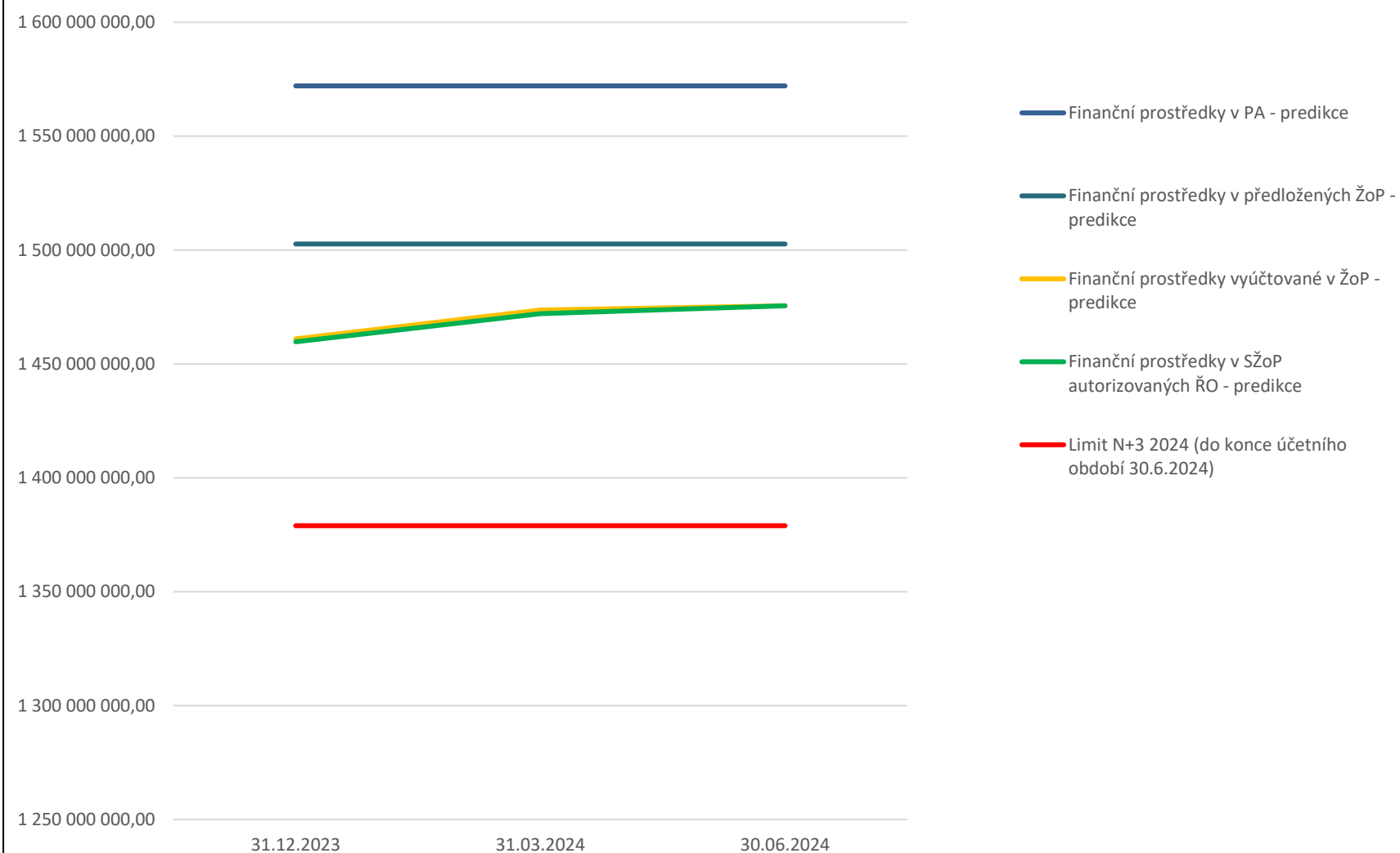


EVROPSKÁ UNIE  
Evropské strukturální a investiční fondy  
Operační program Výzkum, vývoj a vzdělávání



MINISTERSTVO ŠKOLSTVÍ,  
MLÁDEŽE A TĚLOVÝCHOVY

Graf 1: Predikce čerpání – EFRR MRR (EUR, EU podíl)



EVROPSKÁ UNIE  
Evropské strukturální a investiční fondy  
Operační program Výzkum, vývoj a vzdělávání



MINISTERSTVO ŠKOLSTVÍ,  
MLÁDEŽE A TĚLOVÝCHOVY

## EFRR více rozvinuté regiony

EFRR VRR (EUR, EU podíl)	30. 06. 2024
Limit N+3	139 177 160

EFRR VRR (EUR, EU podíl)	31. 12. 2023	31. 03. 2024	30. 06. 2024
Finanční prostředky v PA - predikce	165 959 263	165 959 263	165 959 263
Finanční prostředky v předložených ŽoP - predikce	155 849 315	156 755 870	156 755 870
Finanční prostředky vyúčtované v ŽoP - predikce	154 514 799	155 849 315	156 161 466
Finanční prostředky v SŽoP autorizovaných ŘO - predikce	152 163 243	155 811 730	156 161 466

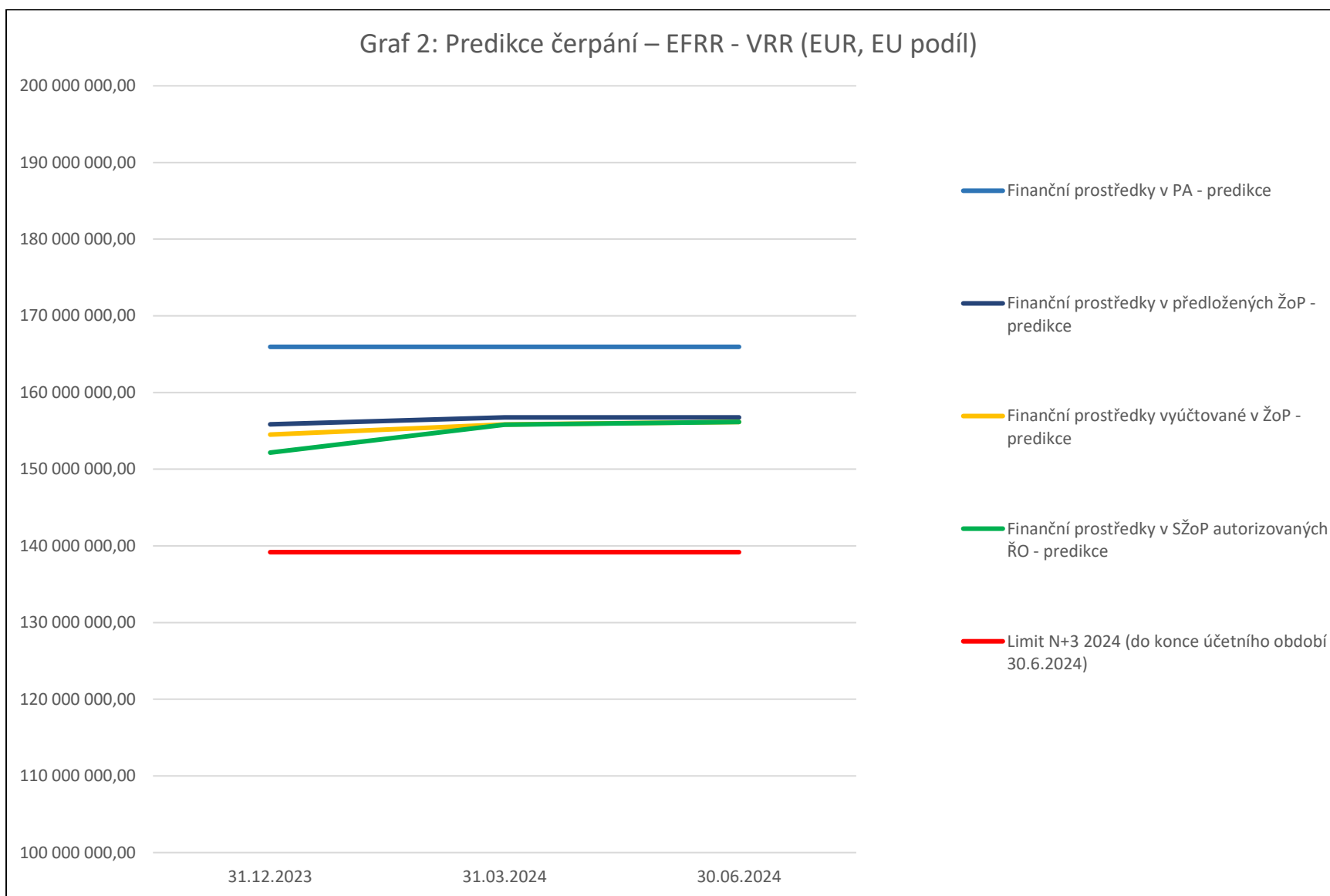


EVROPSKÁ UNIE  
Evropské strukturální a investiční fondy  
Operační program Výzkum, vývoj a vzdělávání



MINISTERSTVO ŠKOLSTVÍ,  
MLÁDEŽE A TĚLOVÝCHOVY

Graf 2: Predikce čerpání – EFRR - VRR (EUR, EU podíl)



EVROPSKÁ UNIE  
Evropské strukturální a investiční fondy  
Operační program Výzkum, vývoj a vzdělávání



MINISTERSTVO ŠKOLSTVÍ,  
MLÁDEŽE A TĚLOVÝCHOVY

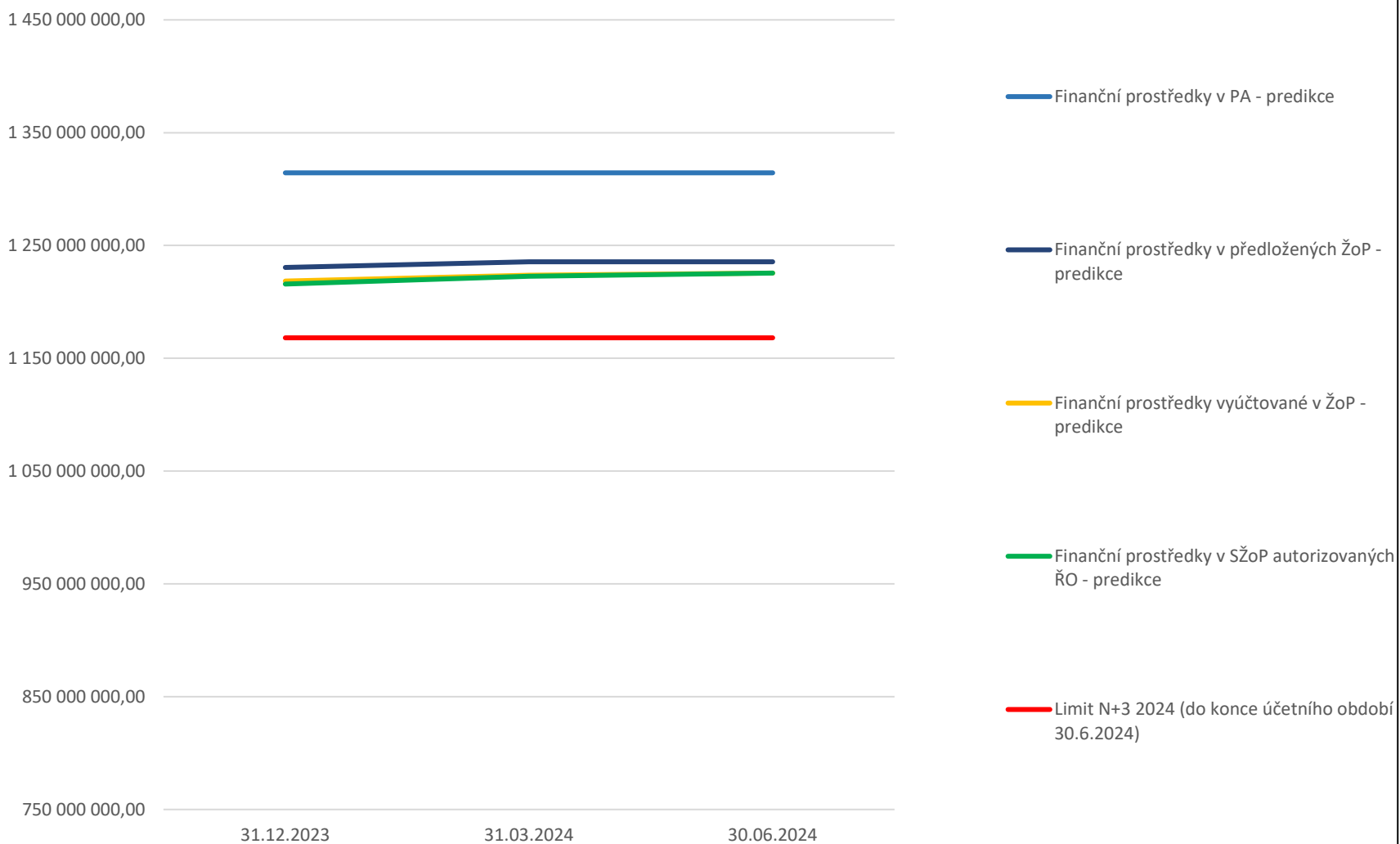
## ESF méně rozvinuté regiony

ESF MRR (EUR, EU podíl)	30. 06. 2024
Limit N+3	1 168 125 739

ESF MRR (EUR, EU podíl)	31. 12. 2023	31. 03. 2024	30. 06. 2024
Finanční prostředky v PA - predikce	1 314 399 346	1 314 399 346	1 314 399 346
Finanční prostředky v předložených ŽoP - predikce	1 230 524 418	1 235 524 418	1 235 524 418
Finanční prostředky vyúčtované v ŽOP - predikce	1 218 476 918	1 223 524 418	1 225 524 418
Finanční prostředky v SŽoP autorizovaných ŘO - predikce	1 215 800 958	1 222 690 885	1 225 524 418



Graf 3: Predikce čerpání – ESF MRR (EUR, EU podíl)



## ESF více rozvinuté regiony

ESF VRR (EUR, EU podíl)	30. 06. 2024
Limit N+3	81 761 546

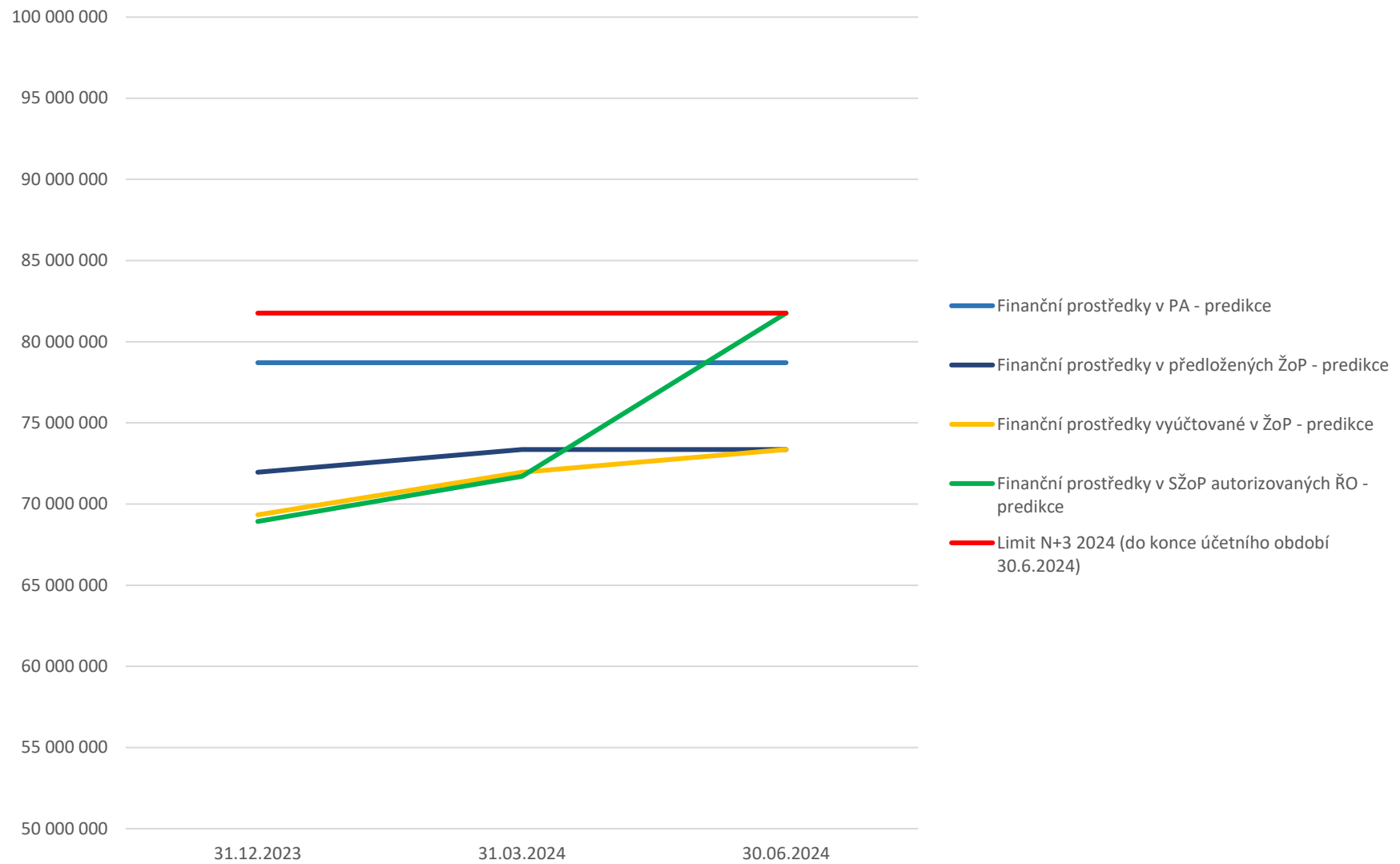
ESF VRR (EUR, EU podíl)	31. 12. 2023	31. 03. 2024	30. 06. 2024
Finanční prostředky v PA - predikce	78 705 864	78 705 864	78 705 864
Finanční prostředky v předložených ŽoP - predikce	71 958 782	73 357 275	73 357 275
Finanční prostředky vyúčtované v ŽoP - predikce	69 332 315	71 958 782	73 357 275
Finanční prostředky v SŽoP autorizovaných ŘO - predikce	68 927 117	71 711 112	81 761 546 <sup>1</sup>

<sup>1</sup> Uvedený odhad zohledňuje využití čl. 25a(1) Obecného nařízení, tj. 100% financování všech vykázaných výdajů ze strany EK za účetní rok 2020/2021. Toto navýšení (oproti standardním 50 % financování z EK) je zohledněno až v posledním sledovaném období.





Graf 4: Predikce čerpání – ESF VRR (EUR, EU podíl)



EVROPSKÁ UNIE  
Evropské strukturální a investiční fondy  
Operační program Výzkum, vývoj a vzdělávání



MINISTERSTVO ŠKOLSTVÍ,  
MLÁDEŽE A TĚLOVÝCHOVY

## Celkem OP

<b>Celkem OP (EUR, EU podíl)</b>	<b>30. 06. 2024</b>
<b>Limit N+3</b>	2 768 062 110

<b>Celkem OP (EUR, EU podíl)</b>	<b>31. 12. 2023</b>	<b>31. 03. 2024</b>	<b>30. 06. 2024</b>
Finanční prostředky v PA - predikce	3 131 173 760	3 131 173 760	3 131 173 760
Finanční prostředky v předložených ŽoP - predikce	2 961 013 846	2 968 318 893	2 968 318 893
Finanční prostředky výúčtované v ŽoP - predikce	2 903 352 634	2 925 013 846	2 930 598 159
Finanční prostředky v SŽoP autorizovaných ŘO - predikce	2 896 640 143	2 922 255 939	2 939 002 430

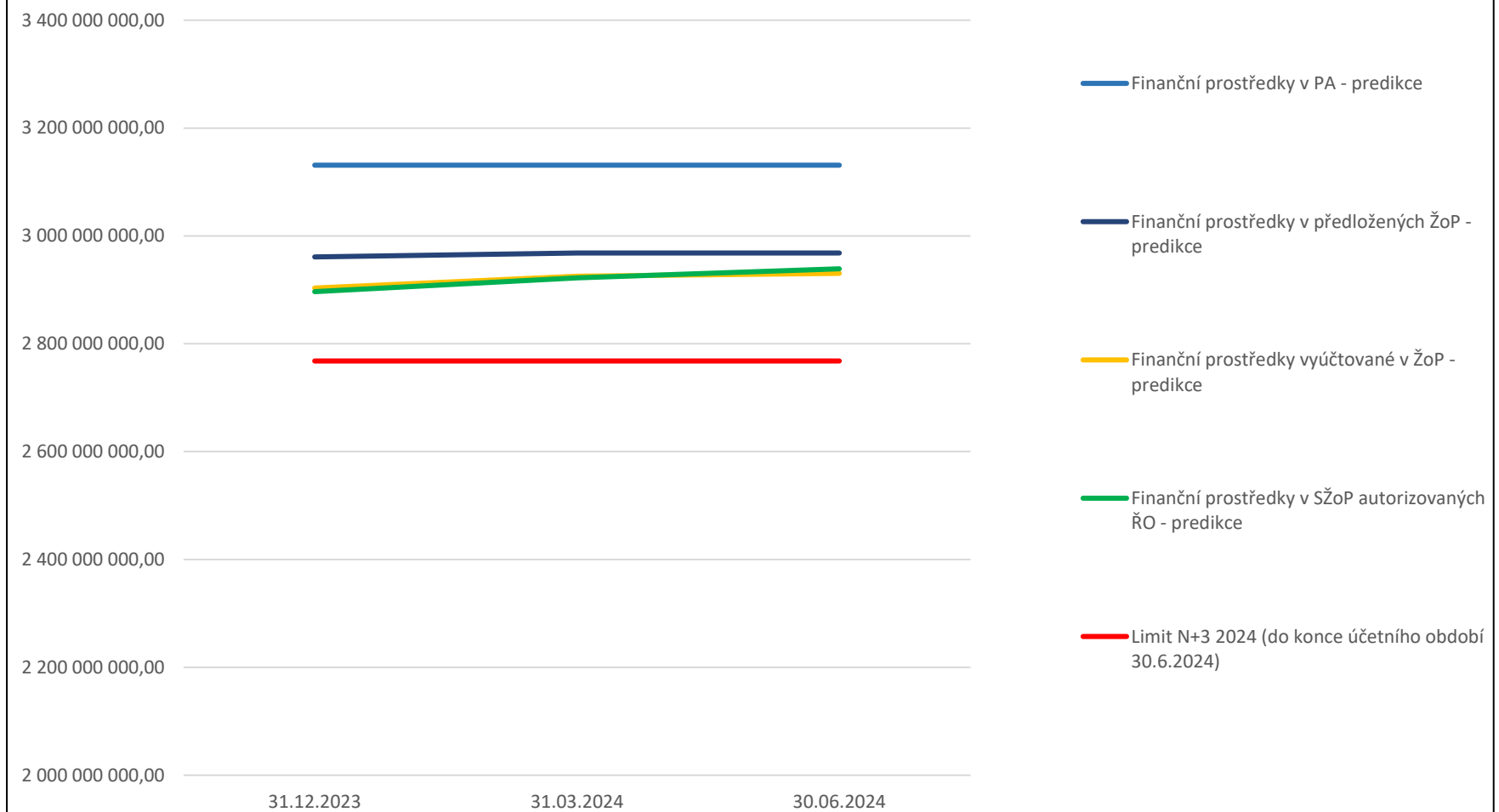


EVROPSKÁ UNIE  
Evropské strukturální a investiční fondy  
Operační program Výzkum, vývoj a vzdělávání



MINISTERSTVO ŠKOLSTVÍ,  
MLÁDEŽE A TĚLOVÝCHOVY

Graf 5: Predikce čerpání – OP VVV (EUR, EU podíl)



#### 4. Predikce plnění hodnot indikátorů pro rok 2024 – věcné milníky a cíle

Prioritní osa	Indikátor ID	Indikátor název	Fond	Kategorie regionu	MJ	Cílová hodnota programu	Dosažená hodnota ukončených projektů	Závazek projektů v realizaci	Odhad cílové hodnoty projektů v hodnocení	Predikce plnění celkem	% plnění
1	24000	Počet nově vybudovaných, rozšířených či modernizovaných výzkumných infrastruktur a center excelence	EFRR	VRR	Infrastruktury	6	19,92	14,18	0	34,10	568,33%
				MRR		36	60,08	56,82	0	116,90	324,72%
2	30600	Pořízené informační zdroje	EFRR	VRR	Informační zdroje	16	24,14	3,06	0	27,20	170,00%
				MRR		84	190,86	17,94	0	208,80	248,57%
	52705	Počet studentů, kteří využívají nově vybudovanou, rozšířenou či modernizovanou infrastrukturu, mimo infrastrukturu pro výuku spojenou s výzkumem	EFRR	VRR	Studenti	15 000	15 216,36	3 012,4	0	18 228,76	121,53%
				MRR		115 000	179 895,64	34 005,6	0	213 901,24	186,00%
	60000	Celkový počet účastníků	ESF	VRR	Osoby	1 200	578,2	1458,76	0	2 036,96	169,75%
				MRR		8 700	5735,8	10184,24	0	15 920,04	182,99%
52100	Počet podpořených produktů	ESF	VRR	Produkty	135	256,64	403,34	0	659,98	488,87%	
			MRR		1 215	3449,36	2193,66	0	5 643,02	464,45%	
3	60000	Celkový počet účastníků	ESF	VRR	Osoby	7 000	10506,52	291,8	0	10 798,32	154,26%
				MRR		41 862	134343,48	2834,2	0	137 177,68	327,69%
	51715	Počet dětí a žáků Romů začleněných do vzdělávání	ESF	VRR	Děti a žáci	50	185,56	0	0	185,56	371,12%
				MRR		4 600	18419,44	500	0	18 919,44	411,29%



- Komentář k údajům uvedeným u PO1  
Dosažené hodnoty jsou z 81 ukončených projektů z výzev 02\_15\_003, 02\_15\_008, 02\_16\_013, 02\_16\_019 a 02\_18\_046. Závazek z 59 projektů v realizaci z výzev 02\_15\_003, 02\_15\_006, 02\_16\_019, 02\_18\_046, 02\_18\_72 a 02\_17\_043.
- Komentář k údajům uvedeným u indikátoru 30600 u PO2  
Dosažené hodnoty jsou z 52 ukončených projektů z výzev 02\_16\_016, 02\_17\_044 a 02\_18\_057. Závazek ze šesti projektů v realizaci z výzev 02\_16\_016, 02\_18\_059 a 02\_18\_057.
- Komentář k údajům uvedeným u indikátoru 52705 u PO2
- Dosažené hodnoty jsou z 90 ukončených projektů z výzev 02\_16\_016, 02\_18\_057 a 02\_18\_059. Závazek z 16 projektů v realizaci z výzev 02\_16\_016, 02\_18\_057 a 02\_18\_059.
- Komentář k údajům uvedeným u indikátorů 60000 a 52100 u PO2
- Dosažené hodnoty jsou z 309 ukončených projektů, závazek ze 105 projektů v realizaci z výzev 02\_16\_015, 02\_16\_018, 02\_16\_028, 02\_18\_053, 02\_18\_054, 02\_18\_055, a 02\_19\_073.
- Komentář k údajům uvedeným u PO3
- Dosažené hodnoty jsou z 18 902 ukončených projektů. Závazek je z 1 364 projektů v realizaci z výzev 02\_17\_047, 02\_17\_052, 02\_17\_052, 02\_18\_063, 02\_18\_064, 02\_18\_067, 02\_18\_071, 02\_19\_077, 02\_19\_078, 02\_20\_080, 02\_20\_081, které mají v realizaci některé projekty, a ze všech projektů z výzev 02\_20\_082.



EVROPSKÁ UNIE  
Evropské strukturální a investiční fondy  
Operační program Výzkum, vývoj a vzdělávání



MINISTERSTVO ŠKOLSTVÍ,  
MLÁDEŽE A TĚLOVÝCHOVY